

ENERGIATODISTUS 2018

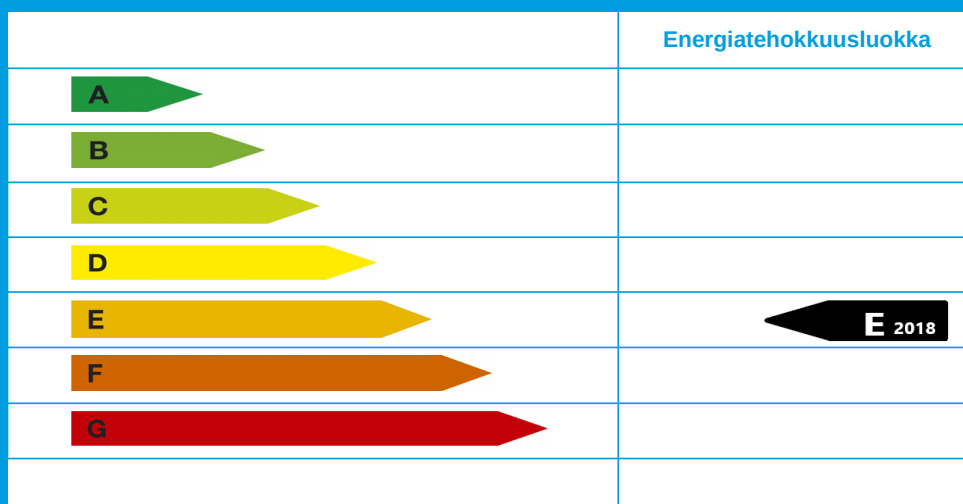
Rakennuksen nimi ja osoite: Rensselinkuja 7, F-talo
Rensselinkuja 7
90630 OULU

Pysyvä rakennustunnus: 103195929X
Rakennuksen valmistumisvuosi: 1982
Rakennuksen käyttötarkoituusluokka: Rivitalot

Todistustunnus: 314730

Energiatodistus on laadittu

- Uudelle rakennukselle rakennuslupaa haettaessa
 Uudelle rakennukselle käyttöönottovaiheessa
 Olemassa olevalle rakennukselle, havainnointikäynnin päivämäärä: 01.03.2023



Rakennuksen laskennallinen energiatehokkuuden vertailuluku eli E-luku $\text{kWh}_E/(\text{m}^2\text{vuosi})$ 217
Uuden rakennuksen E-luvun vaatimus ≤ 105

Todistuksen laatija:
Järvinen, Susanna

Yritys:
Insinööritoimisto Vesitaito Oy

Sähköinen allekirjoitus:
Järvinen, Susanna
24.03.2023 13:24:31

Todistuksen laatimispäivä:

24.03.2023

Viimeinen voimassaolopäivä:

24.03.2033

YHTEENVETO RAKENNUKSEN ENERGIATEHOKKUUDESTA

Laskennallinen ostoenergiankulutus ja energiatehokkuuden vertailuluku (E-luku)

Lämmitetty nettoala	442,0 m ²
Lämmitysjärjestelmän kuvaus	Kaukolämpö vesikiertoinen patterilämmitys, märkätiloissa sähkökaapelit
Ilmanvaihtojärjestelmän kuvaus	Koneellinen poistoilmanvaihtojärjestelmä

Käytettävä energiamuoto	Vakioidulla käytöllä laskettu ostoenergia		Energiamuodon kerroin	Energiamuodon kertoimella painotettu energiankulutus
	kWh/vuosi	kWh/(m ² vuosi)	-	kWh _E /(m ² vuosi)
kaukolämpö	85947	194	0,5	97
sähkö	44006	100	1,2	119
uusiutuva polttoaine			0,5	
fossiilinen polttoaine			1	
kaukojäähdytys			0,28	
Energiatehokkuuden vertailuluku (E-luku)				217

Rakennuksen energiatehokkuusluokka

Käytetty E-luvun luokittelusteikko

1. Pienet asuinrakennukset

Luokkien rajat asteikolla

A: ... 80	B: 81 ... 110	C: 111 ... 150
D: 151 ... 210	E: 211 ... 340	F: 341 ... 410
G: 411 ...		

Tämän rakennuksen energiatehokkuusluokka

E

E-luku perustuu rakennuksen laskennallisiin kulutuksiin ja energiamuotojen kertoimiin. Kulutus on laskettu vakioidulla käytöllä lämmitettyä nettoalaa kohden, jotta eri rakennusten E-luvut ovat keskenään vertailukelpoisia. Vakioidusta käytöstä johtuen E-luku ei sovellu yksittäisen rakennuksen toteutuneen ja laskennallisen kulutuksen vertailuun. E-lukuun sisältyy rakennuksen lämmitys-, ilmanvaihto-, jäähdytysjärjestelmien sekä kuluttajalaitteiden ja valaistuksen energiankulutus. Rakennuksen ulkopuoliset kulutukset kuten autolämmityspistokkeet, sulanapitolämmitykset ja ulkovalot eivät sisälly E-lukuun.

TOIMENPIDE-EHDOTUKSIA E-LUVUN PARANTAMISEKSI

Keskeiset suositukset rakennuksen E-lukua parantaviksi toimenpiteiksi (ei koske uusia rakennuksia)

Energiansäästöä voitaisiin saada lisäämällä vaipan eri osiin lisäeristystä, esimerkiksi lisäämällä yläpohjaan puhallusvillaa.

Energiansäästöä voitaisiin saada muuttamalla ilmanvaihtojärjestelmä tulo- ja poistoilmanvaihtojärjestelmäksi, jossa LTO:n vuosihyötysuhde olisi noin 65-75 %.

Suosituksia on esitetty yksityiskohtaisemmin sivuilla 6 ja 7, kohdassa "Toimenpide-ehdotukset E-luvun parantamiseksi".

E-LUVUN LASKENNAN LÄHTÖTIEDOT

Rakennuskohde

Rakennuksen käyttötarkoitusluokka

Rivitalot

Rakennuksen valmistumisvuosi

1982

Lämmitetty nettoala

442,0

m²

Rakennusvaippa

Ilmanvuotoluku q ₅₀	6,4	m ³ /(h m ²)		
	A m ²	U W/(m ² K)	U×A W/K	Osuus lämpöhäviöistä %
Ulkoseinät	272,0	0,35	95,2	20 %
Yläpohja	359,5	0,29	104,3	22 %
Alapohja	354,7	0,40	141,9	30 %
Ikkunat	61,3	1,00	61,3	13 %
Ulko-ovet	26,5	1,00	26,5	6 %
Kylmäsiilat	-	-	42,9	9 %

Ikkunat ilmansuunnittain

	A m ²	U W/(m ² K)	g _{kohtisuora} -arvo -	
Pohjoinen	22,1	1,00	0,60	
Koillinen	0,0			
Itä	2,8	1,00	0,60	
Kaakko	0,0			
Etelä	33,6	1,00	0,60	
Lounas	0,0			
Länsi	2,8	1,00	0,60	
Luode	0,0			

Ilmanvaihtojärjestelmä

Ilmanvaihtojärjestelmän kuvaus:

Koneellinen poistoilmanvaihtojärjestelmä

	Ilmavirta tulo/poisto (m ³ /s) / (m ³ /s)	Järjestelmän SFP-luku kW / (m ³ /s)	LTO:n lämpötilasuhde -	Jäätymisenesto °C
Pääilmanvaihtokoneet	0,000 / 0,177	1,50	0 %	10,00
Erillispoistot	0,000 / 0,000	0,00	-	-
Ilmanvaihtojärjestelmä	0,000 / 0,177	1,50	-	-

Rakennuksen ilmanvaihtojärjestelmän LTO:n vuosihyötysuhde:

0 %

Lämmitysjärjestelmä

Lämmitysjärjestelmän kuvaus:

Kaukolämpö
vesikiertoinen patterilämmitys, märkätiloissa sähkökaapelit

	Tuoton hyötysuhde -	Jaon ja luovutuksen hyötysuhde -	Lämpökerroin ¹ -	Apulaitteiden sähkönkäyttö ² kWh/(m ² vuosi)
Tilojen ja iv:n lämmitys	94 %	80 %		2,6
Lämpimän käyttöveden valmistus	94 %	96 %		0,8

¹ vuoden keskimääräinen lämpökerroin lämpöpumpulle

² lämpöpumpputermosteissa voi sisältyä vuoden keskimääräiseen lämpökertoimeen

	Määrä kpl	Tuotto kWh/vuosi
Varaava tulisija		
Ilmalämpöpumppu		

Jäähdytysjärjestelmä

Jäähdytyskauden painotettu kylmäkerroin

-

Jäähdytysjärjestelmä

Lämmin käyttövesi

	Ominaiskulutus dm ³ /(m ² vuosi)	Lämmitysenergian nettotarve kWh/(m ² vuosi)
Lämmin käyttövesi	510	30

Sisäiset lämpökuormat eri käyttäasteilla

	Käyttöaste -	Henkilöt W/m ²	Kuluttajalaitteet W/m ²	Valaistus W/m ²
	10 %			6,0
	60 %	2,0	3,0	

E-LUVUN LASKENNAN TULOKSET

Rakennuskohde

Rakennuksen käyttötarkoitusluokka	Rivitalot
Rakennuksen valmistumisvuosi	1982
Lämmitetty nettoala, m ²	442,0
E-luku, kWh _E / (m ² vuosi)	217

E-luvun erittely

Käytettävät energiamuodot	Vakioidulla käytöllä laskettu ostoenergia kWh/vuosi	Energiamuodon kerroin -	Energiamuodon kertoimella painotettu energiankulutus	
			kWh _E /vuosi	kWh _E /(m ² vuosi)
kaukolämpö	85947	0,5	42973	97
sähkö	44006	1,2	52807	119
uusiuutuva polttoaine		0,5		
fossiilinen polttoaine		1		
kaukojäähdytys		0,28		
YHTEENSÄ	129952		95780	217

Rakennuksen ympäristössä olevasta energiasta otettu energia, hyödynnetty osuus (kuukausitason erittely lisätiedoissa)

	kWh/vuosi	kWh/(m ² vuosi)
Aurinkosähkö		
Aurinkolämpö		
Tuulisähkö		
Lämpöpumpun lämmönlähteestä ottama energia		
Muu ympäristöstä otettu energia, sähkö		
Muu ympäristöstä otettu energia, lämpö		

Rakennuksen teknisten järjestelmien energiankulutus

	Sähkö kWh/(m ² vuosi)	Lämpö kWh/(m ² vuosi)	Kaukojäähdytys kWh/(m ² vuosi)
Lämmitysjärjestelmä			
Tilojen lämmitys ¹	2,6	199,7	-
Tuloilman lämmitys	0,0	0,0	-
Lämpimän käyttöveden valmistus	0,8	53,0	-
Ilmanvaihtojärjestelmän sähköenergiankulutus	5,3	-	-
Jäähdytysjärjestelmä	0,0	0,0	0,0
Kuluttajalaitteet ja valaistus	21,0	-	-
YHTEENSÄ	29,7	252,7	0,0

¹ ilmanvaihdon tuloilman lämpeneminen tilassa ja korvausilman lämmitys kuuluu tilojen lämmitykseen

Energian nettotarve

	kWh/vuosi	kWh/(m ² vuosi)
Tilojen lämmitys ²	70610	160
Ilmanvaihdon lämmitys ³	0	0
Lämpimän käyttöveden valmistus	13150	30
Jäähdytys	0	0

² sisältää vuotoilman, korvausilman ja tuloilman lämpenemisen tilassa

³ laskettu lämmöntalteenoton kanssa

Lämpökuormat

	kWh/vuosi	kWh/(m ² vuosi)
Aurinko	11172	25
Henkilöt	4646	11
Kuluttajalaitteet	6969	16
Valaistus	2323	5
Lämpimän käyttöveden kierrosta ja varastoinnin häviöistä	3872	9

Laskentatyökalun nimi ja versio numero

Laskentatyökalun nimi ja versio numero	www.laskentapalvelut.fi, versio 1.5 (8.1.2023)
--	--

TOTEUTUNUT ENERGIANKULUTUS

Saatavilla olevat ostoenergian määrät ilmoitetaan sellaisenaan ilman lämmitystarvelukukorjausta. Ostoenergian määrät ilmoitetaan energiatodistuksen laatimista edeltävältä täydeltä kalenterivuodelta.

Toteutunut ostoenergiankulutus

Lämmitetty nettoala 442,0 m²

Energiaverkoista ostettu energia				kWh/vuosi	kWh/(m ² vuosi)
Kaukolämpö				73785	167
Kokonaissähkö				0	0
Kiinteistösähkö				0	0
Käyttäjäsähkö				0	0
Kaukojäähdytys				0	0
Ostetut polttoaineet ¹	polttoaineen määrä vuodessa	yksikkö	muunnoskerroin kWh:ksi	kWh/vuosi	kWh/(m ² vuosi)
Kevyt polttoöljy	0	litra	10	0	0
Pilkkeet (havu- ja sekapuu)	0	pino-m ³	1300	0	0
Pilkkeet (koivu)	0	pino-m ³	1700	0	0
Puupelletit	0	kg	4.7	0	0
¹ Selostus ostettujen polttoaineiden määrän arvioinnista (yksikköä vuodessa) tulee esittää kohdassa "Lisämerkintöjä".					
Toteutunut ostoenergia yhteensä				kWh/vuosi	kWh/(m ² vuosi)
Sähkö yhteensä				0	0
Kaukolämpö yhteensä				73785	167
Polttoaineet yhteensä				0	0
Kaukojäähdytys				0	0
YHTEENSÄ				73785	167

Toteutunut energiankulutus riippuu mm. rakennuksen käyttäjien lukumäärästä ja käyttötottumuksista, käyttöajoista, sisäisistä kuormista, rakennuksen sijainnista ja vuotuisista sääolosuhteista. Todistusta laadittaessa energiankulutus lasketaan Etelä-Suomen sää tiedoilla ja siten, että rakennuksen käyttö on vakioitu.

Yllä olevassa taulukossa ilmoitetut luvut saattavat sisältää kulutusta, joka ei sisälly laskennalliseen ostoenergiankulutukseen. Taulukosta voi myös puuttua energiankulutuksia, joiden kulustietoja ei ollut saatavilla todistusta laadittaessa. Näiden syiden vuoksi toteutunut ostoenergiankulutus ei ole verrattavissa laskennalliseen ostoenergian kulutukseen.

TOIMENPIDE-EHDOTUKSET E-LUVUN PARANTAMISEKSI

Toimenpide-ehdotukset tähtäävät E-luvun parantamiseen, joten ne arvioidaan rakennuksen vakioidulla käytöllä. Osio ei koske uusia rakennuksia.

Huomiot - ulkoseinät, ulko-ovet ja ikkunat

Ulkoseinissä ei silmämääräisesti havaittavia lämpöhäviöitä aiheuttavia puutteita. Ikkunat ja ovet uusittu 2010.

Toimenpide-ehdotukset ja arvioidut ostoenergian muutokset

1	Seinien lisäeristäminen uudisrakentamisen vertailuarvoiksi (lämmin tila)			
2				
3				
	Lämpö, ostoenergian muutos	Sähkö, ostoenergian muutos	Jäähdytys, ostoenergian muutos	E-luvun muutos
	kWh/vuosi	kWh/vuosi	kWh/vuosi	kWh _E /(m ² vuosi)
1	-6166	-3121	0	-15
2				
3				

Huomiot ylä- ja alapohja

Ylä- ja alapohjassa ei silmämääräisesti havaittavia lämpöhäviöitä aiheuttavia puutteita.

Toimenpide-ehdotukset ja arvioidut ostoenergian muutokset

1	Yläpohjien lisäeristäminen uudisrakentamisen vertailuarvoiksi (lämmin tila)			
2	Alapohjien lisäeristäminen uudisrakentamisen vertailuarvoiksi (lämmin tila)			
3				
	Lämpö, ostoenergian muutos	Sähkö, ostoenergian muutos	Jäähdytys, ostoenergian muutos	E-luvun muutos
	kWh/vuosi	kWh/vuosi	kWh/vuosi	kWh _E /(m ² vuosi)
1	-9043	-4579	0	-22
2	-6882	-3483	0	-17
3				

Huomiot - tilojen ja käyttöveden lämmitysjärjestelmät

Kaukolämpö, lämpimän käyttöveden kiertojohto, vesikiertoinen patterilämmitys, vakiopaineventtiili, lämpökanaali. Rakennukseen jaetaan lämpö G-rakennuksesta.

Toimenpide-ehdotukset ja arvioidut ostoenergian muutokset

1				
2				
3				
	Lämpö, ostoenergian muutos	Sähkö, ostoenergian muutos	Jäähdytys, ostoenergian muutos	E-luvun muutos
	kWh/vuosi	kWh/vuosi	kWh/vuosi	kWh _E /(m ² vuosi)
1				
2				
3				

Huomiot - ilmanvaihto- ja ilmastointijärjestelmät

Koneellinen poisto ilmanvaihto ilman lämmöntalteenottoa.

Toimenpide-ehdotukset ja arvioidut ostoenergian muutokset

1	Koneellinen tulo ja poisto (lto=75%) lisääminen/vaihtaminen			
2				
3				
	Lämpö, ostoenergian muutos	Sähkö, ostoenergian muutos	Jäähdytys, ostoenergian muutos	E-luvun muutos
	kWh/vuosi	kWh/vuosi	kWh/vuosi	kWh _E /(m ² vuosi)
1	-16933	-7797	0	-40
2				
3				

Huomiot - valaistus, jäähdytysjärjestelmät, sähköiset erillislämmitykset ja muut järjestelmät

Märkätiloissa sähkökaapelit.

Toimenpide-ehdotukset ja arvioidut ostoenergian muutokset

1				
2				
3				
	Lämpö, ostoenergian muutos	Sähkö, ostoenergian muutos	Jäähdytys, ostoenergian muutos	E-luvun muutos
	kWh/vuosi	kWh/vuosi	kWh/vuosi	kWh _E /(m ² vuosi)
1				
2				
3				

Suosituksia rakennuksen käyttöön ja ylläpitoon (eivät vaikuta E-lukuun)

Ilmanvaihtokanaviston puhdistus 10 vuoden välein.

On hyvä tarkistaa lämmityksen säätökäyrä aika ajoin.

Lämmityskaudella on hyvä tarkistaa sisälämpötila ja pyrkiä pitämään se +21 asteessa. Voisi olla kannattavaa tarkistaa onko lämmitysjärjestelmä tasapainossa. Lämmitysjärjestelmä olisi hyvä tasapainottaa, jos huoneistoissa ilmenee suuria lämpötilaeroja lämmityskaudella.

Lisätietoja energiatehokkuudesta

Motiva Oy - Asiantuntija energian ja materiaalien tehokkaassa käytössä, www.motiva.fi

Suorat linkit energiatodistusta koskevaan lakiin ja asetukseen

Laki rakennuksen energiatodistuksesta (50/2013):

<http://www.finlex.fi/fi/laki/alkup/2013/20130050>

Ympäristöministeriön asetus rakennuksen energiatodistuksesta (1048/2017)

<https://www.finlex.fi/fi/laki/alkup/2017/20171048>

LISÄMERKINTÖJÄ

Ilmanvaihto: Koneellinen poisto ilman lämmöntalteenottoa
LKV: Kaukolämpö, lämpimän käyttöveden kiertojohto, vakiopaineventtiili
Tilat: Kaukolämpö, vesikiertoinen patterilämmitys

Ennen energiansäästösuositustoimenpiteiden aloittamista on tekninen toteutus teetettävä alansa ammattilaisella, sekä parannustoimenpiteistä tulee olla asianmukaiset suunnitelmat, joilla varmistetaan rakennuksen talo- ja rakennetekninen toimivuus.

Energiansäästötoimenpiteiden taloudellinen kannattavuus tulee arvioida aina tapauskohtaisesti.

Osa rakenteiden U-arvoista voi olla määritetty lupahakemusvuoden perusteella, jos rakennetietoja ei ole ollut saatavilla. Todellisuudessa rakenteiden lämmönläpäisykertoimet voisivat olla paremmat. U-arvot määritetään Ympäristöministeriön Energiatodistusasetus 2013 mukaisesti, taulukon 1. mukaan.

Toimenpide-ehdotuksissa on esitetty laskennallisesti kaikki rakenteiden parannustoimenpide-ehdotukset niiden vaikutusten suuruuden havainnollistamiseksi. Prosenttiosuus parannusehdotuksen perässä tarkoittaa säästöprosenttia laskennallisesta ostoenergiankulutuksesta. Mikäli laskennallisessa ostoenergiankulutuksessa ja toteutuneessa ostoenergiankulutuksessa on suuria eroja, voi laskettua säästöprosenttia käyttää myös toteutuneeseen kulutukseen ja sitä kautta saada realistisempi arvio ostoenergian säästöstä valitulla parannustoimenpiteellä.

Remonttia suunniteltaessa on kuitenkin mietittävä mikä on järkevää ja kustannustehokasta toteuttaa. Esimerkiksi alapohjan eristyksen lisäämisen investointikustannukset ovat suhteessa paljon suuremmat, kuin siitä saatu energiataloudellinen hyöty, joten sitä ei ole järkevää toteuttaa.

Rakenteiden lämmönläpäisykertoimien vertailuarvot (uudisrakentaminen):

- Yläpohja 0,09 W/m²K
- Alapohja 0,16 W/m²K
- Ulkoseinä 0,17 W/m²K
- Ikkunat 1,00 W/m²K
- Ovet 1,00 W/m²K.

Energiatodistuksen laatimisessa käytettyjä lähtötietoja

Lämpökapasiteetti $C_{rak\ omin}$, Wh/m ² K	110,0
Rakennuksen ilmatilavuus V , m ³	1153,0
Tuloilman sisänpuhalluslämpötila T_{sp} , °C	5,0
Lämpöpumpun tuotto-osuus tilojen lämpöenergian tarpeesta $Q_{LP}/Q_{lämmitys, tilat}$	
Lämpöpumpun tuotto-osuus käyttöveden lämpöenergian tarpeesta $Q_{LP}/Q_{lämmitys, lkv}$	
Lämmönjakelujärjestelmän lämpöhäviöt lämmittämättömään tilaan $Q_{jakelu, ulos}$, kWh/a	1980,0

ENERGIATODISTUS 2018









Rakennuksen nimi ja osoite: Rensselinkuja 7, G-talo
Rensselinkuja 7
90630 OULU

Pysyvä rakennustunnus: 103195930Y
Rakennuksen valmistumisvuosi: 1982
Rakennuksen käyttötarkoituusluokka: Rivitalot

Todistustunnus: 314731

Energiatodistus on laadittu

- Uudelle rakennukselle rakennuslupaa haettaessa
 Uudelle rakennukselle käyttöönottovaiheessa
 Olemassa olevalle rakennukselle, havainnointikäynnin päivämäärä: 01.03.2023

	Energiatehokkuusluokka
	
	
	
	
	
	
	

Rakennuksen laskennallinen energiatehokkuuden vertailuluku eli E-luku kWh_E/(m²vuosi) 216
Uuden rakennuksen E-luvun vaatimus ≤ 105

Todistuksen laatija:
Järvinen, Susanna

Yritys:
Insinööritoimisto Vesitaito Oy

Sähköinen allekirjoitus:
Järvinen, Susanna
24.03.2023 13:25:32

Todistuksen laatimispäivä:

24.03.2023

Viimeinen voimassaolopäivä:

24.03.2033

YHTEENVETO RAKENNUKSEN ENERGIATEHOKKUUDESTA

Laskennallinen ostoenergiankulutus ja energiatehokkuuden vertailuluku (E-luku)

Lämmitetty nettoala	489,9 m ²
Lämmitysjärjestelmän kuvaus	Kaukolämpö vesikiertoinen patterilämmitys, märkätiloissa sähkökaapelit
Ilmanvaihtojärjestelmän kuvaus	Koneellinen poistoilmanvaihtojärjestelmä

Käytettävä energiamuoto	Vakioidulla käytöllä laskettu ostoenergia		Energiamuodon kerroin	Energiamuodon kertoimella painotettu energiankulutus
	kWh/vuosi	kWh/(m ² vuosi)		
kaukolämpö	93331	191	0,5	95
sähkö	48941	100	1,2	120
uusiutuva polttoaine			0,5	
fossiilinen polttoaine			1	
kaukojäähdytys			0,28	

Energiatehokkuuden vertailuluku (E-luku)

216

Rakennuksen energiatehokkuusluokka

Käytetty E-luvun luokittelusteikko

1. Pienet asuinrakennukset

Luokkien rajat asteikolla

A: ... 80	B: 81 ... 110	C: 111 ... 150
D: 151 ... 210	E: 211 ... 340	F: 341 ... 410
G: 411 ...		

Tämän rakennuksen energiatehokkuusluokka

E

E-luku perustuu rakennuksen laskennallisiin kulutuksiin ja energiamuotojen kertoimiin. Kulutus on laskettu vakioidulla käytöllä lämmitettyä nettoalaa kohden, jotta eri rakennusten E-luvut ovat keskenään vertailukelpoisia. Vakioidusta käytöstä johtuen E-luku ei sovellu yksittäisen rakennuksen toteutuneen ja laskennallisen kulutuksen vertailuun. E-lukuun sisältyy rakennuksen lämmitys-, ilmanvaihto-, jäähdytysjärjestelmien sekä kuluttajalaitteiden ja valaistuksen energiankulutus. Rakennuksen ulkopuoliset kulutukset kuten autolämmityspistokkeet, sulanapitolämmitykset ja ulkovalot eivät sisälly E-lukuun.

TOIMENPIDE-EHDOTUKSIA E-LUVUN PARANTAMISEKSI

Keskeiset suositukset rakennuksen E-lukua parantaviksi toimenpiteiksi (ei koske uusia rakennuksia)

Energiansäästöä voitaisiin saada lisäämällä vaipan eri osiin lisäeristystä, esimerkiksi lisäämällä yläpohjaan puhallusvillaa.

Energiansäästöä voitaisiin saada muuttamalla ilmanvaihtojärjestelmä tulo- ja poistoilmanvaihtojärjestelmäksi, jossa LTO:n vuosihyötysuhde olisi noin 65-75 %.

Suosituksia on esitetty yksityiskohtaisemmin sivuilla 6 ja 7, kohdassa "Toimenpideehdotukset E-luvun parantamiseksi".

E-LUVUN LASKENNAN LÄHTÖTIEDOT

Rakennuskohde

Rakennuksen käyttötarkoituusluokka

Rivitalot

Rakennuksen valmistumisvuosi

1982

Lämmitetty nettoala

489,9

m²

Rakennusvaippa

Ilmanvuotoluku q ₅₀	6,3	m ³ /(h m ²)		
	A m ²	U W/(m ² K)	U×A W/K	Osuus lämpöhäviöistä %
Ulkoseinät	294,5	0,35	103,1	20 %
Yläpohja	407,4	0,29	118,1	22 %
Alapohja	402,6	0,40	161,0	31 %
Ikkunat	63,1	1,00	63,1	12 %
Ulko-ovet	32,2	1,00	32,2	6 %
Kylmäsiilat	-	-	47,7	9 %

Ikkunat ilmansuunnittain

	A m ²	U W/(m ² K)	g _{kohtisuora} -arvo -	
Pohjoinen	22,1	1,00	0,60	
Koillinen	0,0			
Itä	2,8	1,00	0,60	
Kaakko	0,0			
Etelä	35,4	1,00	0,60	
Lounas	0,0			
Länsi	2,8	1,00	0,60	
Luode	0,0			

Ilmanvaihtojärjestelmä

Ilmanvaihtojärjestelmän kuvaus:

Koneellinen poistoilmanvaihtojärjestelmä

	Ilmavirta tulo/poisto (m ³ /s) / (m ³ /s)	Järjestelmän SFP-luku kW / (m ³ /s)	LTO:n lämpötilasuhde -	Jäätymisenesto °C
Pääilmanvaihtokoneet	0,000 / 0,196	1,50	0 %	10,00
Erillispoistot	0,000 / 0,000	0,00	-	-
Ilmanvaihtojärjestelmä	0,000 / 0,196	1,50	-	-

Rakennuksen ilmanvaihtojärjestelmän LTO:n vuosihyötysuhde:

0 %

Lämmitysjärjestelmä

Lämmitysjärjestelmän kuvaus:

Kaukolämpö
vesikiertoinen patterilämmitys, märkätiloissa sähkökaapelit

	Tuoton hyötysuhde -	Jaon ja luovutuksen hyötysuhde -	Lämpökerroin ¹ -	Apulaitteiden sähkönkäyttö ² kWh/(m ² vuosi)
Tilojen ja iv:n lämmitys	94 %	80 %		2,6
Lämpimän käyttöveden valmistus	94 %	96 %		0,7

¹ vuoden keskimääräinen lämpökerroin lämpöpumpulle

² lämpöpumpputilajärjestelmissä voi sisältyä vuoden keskimääräiseen lämpökertoimeen

	Määrä kpl	Tuotto kWh/vuosi
Varaava tulisija		
Ilmalämpöpumppu		

Jäähdytysjärjestelmä

Jäähdytyskauden painotettu kylmäkerroin

-

Jäähdytysjärjestelmä

Lämmin käyttövesi

	Ominaiskulutus dm ³ /(m ² vuosi)	Lämmitysenergian nettotarve kWh/(m ² vuosi)
Lämmin käyttövesi	510	30

Sisäiset lämpökuormat eri käyttäasteilla

	Käyttäaste -	Henkilöt W/m ²	Kuluttajalaitteet W/m ²	Valaistus W/m ²
	10 %			6,0
	60 %	2,0	3,0	

E-LUVUN LASKENNAN TULOKSET

Rakennuskohde

Rakennuksen käyttötarkoitusluokka Rivialot

Rakennuksen valmistumisvuosi 1982

Lämmitetty nettoala, m² 489,9

E-luku, kWh_E/ (m²vuosi) 216

E-luvun erittely

Käytettävät energiamuodot	Vakioidulla käytöllä laskettu ostoenergia kWh/vuosi	Energiamuodon kerroin -	Energiamuodon kertoimella painotettu energiankulutus	
			kWh _E /vuosi	kWh _E /(m ² vuosi)
kaukolämpö	93331	0,5	46665	95
sähkö	48941	1,2	58729	120
uusiuuva polttoaine		0,5		
fossiilinen polttoaine		1		
kaukojäähdytys		0,28		
YHTEENSÄ	142272		105395	216

Rakennuksen ympäristössä olevasta energiasta otettu energia, hyödynnetty osuus (kuukausitason erittely lisätiedoissa)

	kWh/vuosi	kWh/(m ² vuosi)
Aurinkosähkö		
Aurinkolämpö		
Tuulisähkö		
Lämpöpumpun lämmönlähteestä ottama energia		
Muu ympäristöstä otettu energia, sähkö		
Muu ympäristöstä otettu energia, lämpö		

Rakennuksen teknisten järjestelmien energiankulutus

	Sähkö kWh/(m ² vuosi)	Lämpö kWh/(m ² vuosi)	Kaukojäähdytys kWh/(m ² vuosi)
Lämmitysjärjestelmä			
Tilojen lämmitys ¹	2,6	200,9	-
Tuloilman lämmitys	0,0	0,0	-
Lämpimän käyttöveden valmistus	0,7	48,5	-
Ilmanvaihtojärjestelmän sähköenergiankulutus	5,3	-	-
Jäähdytysjärjestelmä	0,0	0,0	0,0
Kuluttajalaitteet ja valaistus	21,0	-	-
YHTEENSÄ	29,6	249,4	0,0

¹ ilmanvaihdon tuloilman lämpeneminen tilassa ja korvausilman lämmitys kuuluu tilojen lämmitykseen

Energian nettotarve

	kWh/vuosi	kWh/(m ² vuosi)
Tilojen lämmitys ²	78727	161
Ilmanvaihdon lämmitys ³	0	0
Lämpimän käyttöveden valmistus	14575	30
Jäähdytys	0	0

² sisältää vuotoilman, korvausilman ja tuloilman lämpenemisen tilassa
³ laskettu lämmöntalteenoton kanssa

Lämpökuormat

	kWh/vuosi	kWh/(m ² vuosi)
Aurinko	11585	24
Henkilöt	5150	11
Kuluttajalaitteet	7725	16
Valaistus	2575	5
Lämpimän käyttöveden kierrosta ja varastoinnin häviöistä	4292	9

Laskentatyökalun nimi ja versio numero

Laskentatyökalun nimi ja versio numero

www.laskentapalvelut.fi, versio 1.5 (8.1.2023)

TOTEUTUNUT ENERGIANKULUTUS

Saatavilla olevat ostoenergian määrät ilmoitetaan sellaisenaan ilman lämmitystarvelukukorjausta. Ostoenergian määrät ilmoitetaan energiatodistuksen laatimista edeltävältä täydeltä kalenterivuodelta.

Toteutunut ostoenergiankulutus

Lämmitetty nettoala 489,9 m²

Energiaverkoista ostettu energia				kWh/vuosi	kWh/(m ² vuosi)
Kaukolämpö				81781	167
Kokonaissähkö				0	0
Kiinteistösähkö				0	0
Käyttäjäsähkö				0	0
Kaukojäähdytys				0	0
Ostetut polttoaineet ¹	polttoaineen määrä vuodessa	yksikkö	muunnoskerroin kWh:ksi	kWh/vuosi	kWh/(m ² vuosi)
Kevyt polttoöljy	0	litra	10	0	0
Pilkkeet (havu- ja sekapuu)	0	pino-m ³	1300	0	0
Pilkkeet (koivu)	0	pino-m ³	1700	0	0
Puupelletit	0	kg	4.7	0	0
¹ Selostus ostettujen polttoaineiden määrän arvioinnista (yksikköä vuodessa) tulee esittää kohdassa "Lisämerkintöjä".					
Toteutunut ostoenergia yhteensä				kWh/vuosi	kWh/(m ² vuosi)
Sähkö yhteensä				0	0
Kaukolämpö yhteensä				81781	167
Polttoaineet yhteensä				0	0
Kaukojäähdytys				0	0
YHTEENSÄ				81781	167

Toteutunut energiankulutus riippuu mm. rakennuksen käyttäjien lukumäärästä ja käyttötottumuksista, käyttöajoista, sisäisistä kuormista, rakennuksen sijainnista ja vuotuisista sääolosuhteista. Todistusta laadittaessa energiankulutus lasketaan Etelä-Suomen säätieoilla ja siten, että rakennuksen käyttö on vakioitu.

Yllä olevassa taulukossa ilmoitetut luvut saattavat sisältää kulutusta, joka ei sisälly laskennalliseen ostoenergiankulutukseen. Taulukosta voi myös puuttua energiankulutuksia, joiden kulustietoja ei ollut saatavilla todistusta laadittaessa. Näiden syiden vuoksi toteutunut ostoenergiankulutus ei ole verrattavissa laskennalliseen ostoenergian kulutukseen.

TOIMENPIDE-EHDOTUKSET E-LUVUN PARANTAMISEKSI

Toimenpide-ehdotukset tähtäävät E-luvun parantamiseen, joten ne arvioidaan rakennuksen vakioidulla käytöllä. Osio ei koske uusia rakennuksia.

Huomiot - ulkoseinät, ulko-ovet ja ikkunat

Ulkoseinissä ei silmämääräisesti havaittavia lämpöhäviöitä aiheuttavia puutteita. Ikkunat ja ovet uusittu 2010.

Toimenpide-ehdotukset ja arvioidut ostoenergian muutokset

1	Seinien lisäeristäminen uudisrakentamisen vertailuarvoiksi (lämmin tila)			
2				
3				
	Lämpö, ostoenergian muutos	Sähkö, ostoenergian muutos	Jäähdytys, ostoenergian muutos	E-luvun muutos
	kWh/vuosi	kWh/vuosi	kWh/vuosi	kWh _E /(m ² vuosi)
1	-6692	-3385	0	-15
2				
3				

Huomiot ylä- ja alapohja

Ylä- ja alapohjassa ei silmämääräisesti havaittavia lämpöhäviöitä aiheuttavia puutteita.

Toimenpide-ehdotukset ja arvioidut ostoenergian muutokset

1	Yläpohjien lisäeristäminen uudisrakentamisen vertailuarvoiksi (lämmin tila)			
2	Alapohjien lisäeristäminen uudisrakentamisen vertailuarvoiksi (lämmin tila)			
3				
	Lämpö, ostoenergian muutos	Sähkö, ostoenergian muutos	Jäähdytys, ostoenergian muutos	E-luvun muutos
	kWh/vuosi	kWh/vuosi	kWh/vuosi	kWh _E /(m ² vuosi)
1	-10273	-5198	0	-24
2	-7868	-3983	0	-18
3				

Huomiot - tilojen ja käyttöveden lämmitysjärjestelmät

Kaukolämpö, lämpimän käyttöveden kiertojohto, vesikiertoinen patterilämmitys, vakiopaineventtiili.

Toimenpide-ehdotukset ja arvioidut ostoenergian muutokset

1				
2				
3				
	Lämpö, ostoenergian muutos	Sähkö, ostoenergian muutos	Jäähdytys, ostoenergian muutos	E-luvun muutos
	kWh/vuosi	kWh/vuosi	kWh/vuosi	kWh _E /(m ² vuosi)
1				
2				
3				

Huomiot - ilmanvaihto- ja ilmastointijärjestelmät

Koneellinen poisto ilmanvaihto ilman lämmöntalteenottoa.

Toimenpide-ehdotukset ja arvioidut ostoenergian muutokset

1	Koneellinen tulo ja poisto (lto=75%) lisääminen/vaihtaminen			
2				
3				
	Lämpö, ostoenergian muutos	Sähkö, ostoenergian muutos	Jäähdytys, ostoenergian muutos	E-luvun muutos
	kWh/vuosi	kWh/vuosi	kWh/vuosi	kWh _E /(m ² vuosi)
1	-18778	-8642	0	-41
2				
3				

Huomiot - valaistus, jäähdytysjärjestelmät, sähköiset erillislämmitykset ja muut järjestelmät

Märkätiloissa sähkökaapelit.

Toimenpide-ehdotukset ja arvioidut ostoenergian muutokset

1				
2				
3				
	Lämpö, ostoenergian muutos	Sähkö, ostoenergian muutos	Jäähdytys, ostoenergian muutos	E-luvun muutos
	kWh/vuosi	kWh/vuosi	kWh/vuosi	kWh _E /(m ² vuosi)
1				
2				
3				

Suosituksia rakennuksen käyttöön ja ylläpitoon (eivät vaikuta E-lukuun)

Ilmanvaihtokanaviston puhdistus 10 vuoden välein.

On hyvä tarkistaa lämmityksen säätökäyrä aika ajoin.

Lämmityskaudella on hyvä tarkistaa sisälämpötila ja pyrkiä pitämään se +21 asteessa. Voisi olla kannattavaa tarkistaa onko lämmitysjärjestelmä tasapainossa. Lämmitysjärjestelmä olisi hyvä tasapainottaa, jos huoneistoissa ilmenee suuria lämpötilaeroja lämmityskaudella.

Lisätietoja energiatehokkuudesta

Motiva Oy - Asiantuntija energian ja materiaalien tehokkaassa käytössä, www.motiva.fi

Suorat linkit energiatodistusta koskevaan lakiin ja asetukseen

Laki rakennuksen energiatodistuksesta (50/2013):

<http://www.finlex.fi/fi/laki/alkup/2013/20130050>

Ympäristöministeriön asetus rakennuksen energiatodistuksesta (1048/2017)

<https://www.finlex.fi/fi/laki/alkup/2017/20171048>

LISÄMERKINTÖJÄ

Ilmanvaihto: Koneellinen poisto ilman lämmöntalteenottoa
LKV: Kaukolämpö, lämpimän käyttöveden kiertojohto, vakiopaineventtiili
Tilat: Kaukolämpö, vesikiertoinen patterilämmitys

Ennen energiansäästösuositustoimenpiteiden aloittamista on tekninen toteutus teetettävä alansa ammattilaisella, sekä parannustoimenpiteistä tulee olla asianmukaiset suunnitelmat, joilla varmistetaan rakennuksen talo- ja rakennetekninen toimivuus.

Energiansäästötoimenpiteiden taloudellinen kannattavuus tulee arvioida aina tapauskohtaisesti.

Osa rakenteiden U-arvoista voi olla määritetty lupahakemusvuoden perusteella, jos rakennetietoja ei ole ollut saatavilla. Todellisuudessa rakenteiden lämmönläpäisykertoimet voisivat olla paremmat. U-arvot määritetään Ympäristöministeriön Energiatodistusasetus 2013 mukaisesti, taulukon 1. mukaan.

Toimenpide-ehdotuksissa on esitetty laskennallisesti kaikki rakenteiden parannustoimenpide-ehdotukset niiden vaikutusten suuruuden havainnollistamiseksi. Prosenttiosuus parannusehdotuksen perässä tarkoittaa säästöprosenttia laskennallisesta ostoenergiankulutuksesta. Mikäli laskennallisessa ostoenergiankulutuksessa ja toteutuneessa ostoenergiankulutuksessa on suuria eroja, voi laskettua säästöprosenttia käyttää myös toteutuneeseen kulutukseen ja sitä kautta saada realistisempi arvio ostoenergian säästöstä valitulla parannustoimenpiteellä.

Remonttia suunniteltaessa on kuitenkin mietittävä mikä on järkevää ja kustannustehokasta toteuttaa. Esimerkiksi alapohjan eristyksen lisäämisen investointikustannukset ovat suhteessa paljon suuremmat, kuin siitä saatu energiataloudellinen hyöty, joten sitä ei ole järkevää toteuttaa.

Rakenteiden lämmönläpäisykertoimien vertailuarvot (uudisrakentaminen):

- Yläpohja 0,09 W/m²K
- Alapohja 0,16 W/m²K
- Ulkoseinä 0,17 W/m²K
- Ikkunat 1,00 W/m²K
- Ovet 1,00 W/m²K.

Energiatodistuksen laatimisessa käytettyjä lähtötietoja

Lämpökapasiteetti C_{rak} ominaisarvo $C_{rak\ omin}$, Wh/m ² K	110,0
Rakennuksen ilmatilavuus V , m ³	1253,0
Tuloilman sisänpuhalluslämpötila T_{sp} , °C	5,0
Lämpöpumpun tuotto-osuus tilojen lämpöenergian tarpeesta $Q_{LP}/Q_{lämmitys, tilat}$	
Lämpöpumpun tuotto-osuus käyttöveden lämpöenergian tarpeesta $Q_{LP}/Q_{lämmitys, lkv}$	
Lämmönjakelujärjestelmän lämpöhäviöt lämmittämättömään tilaan $Q_{jakelu, ulos}$, kWh/a	0,0

ENERGIATODISTUS 2018









Rakennuksen nimi ja osoite: Rensselinkuja 7, H-talo
Rensselinkuja 7
90630 OULU

Pysyvä rakennustunnus: 1031959310
Rakennuksen valmistumisvuosi: 1982
Rakennuksen käyttötarkoituusluokka: Rivitalot

Todistustunnus: 314732

Energiatodistus on laadittu

- Uudelle rakennukselle rakennuslupaa haettaessa
 Uudelle rakennukselle käyttööntovaiheessa
 Olemassa olevalle rakennukselle, havainnointikäynnin päivämäärä: 01.03.2023

	Energiatehokkuusluokka
	
	
	
	
	
	
	

Rakennuksen laskennallinen energiatehokkuuden vertailuluku eli E-luku $\text{kWh}_E/(\text{m}^2\text{vuosi})$ 216
Uuden rakennuksen E-luvun vaatimus ≤ 105

Todistuksen laatija:
Järvinen, Susanna

Yritys:
Insinööritoimisto Vesitaito Oy

Sähköinen allekirjoitus:
Järvinen, Susanna
24.03.2023 13:26:13

Todistuksen laatimispäivä:

24.03.2023

Viimeinen voimassaolopäivä:

24.03.2033

YHTEENVETO RAKENNUKSEN ENERGIAATEHOKKUUDESTA

Laskennallinen ostoenergiankulutus ja energiatehokkuuden vertailuluku (E-luku)

Lämmitetty nettoala	346,8 m ²
Lämmitysjärjestelmän kuvaus	Kaukolämpö vesikiertoinen patterilämmitys, märkätiloissa sähkökaapelit
Ilmanvaihtojärjestelmän kuvaus	Koneellinen poistoilmanvaihtojärjestelmä

Käytettävä energiamuoto	Vakioidulla käytöllä laskettu ostoenergia		Energiamuodon kerroin	Energiamuodon kertoimella painotettu energiankulutus
	kWh/vuosi	kWh/(m ² vuosi)	-	kWh _E /(m ² vuosi)
kaukolämpö	67206	194	0,5	97
sähkö	34257	99	1,2	119
uusiutuva polttoaine			0,5	
fossiilinen polttoaine			1	
kaukojäähdytys			0,28	

Energiatehokkuuden vertailuluku (E-luku)

216

Rakennuksen energiatehokkuusluokka

Käytetty E-luvun luokitteluaasteikko

1. Pienet asuinrakennukset

Luokkien rajat asteikolla

A: ... 80	B: 81 ... 110	C: 111 ... 150
D: 151 ... 210	E: 211 ... 340	F: 341 ... 410
G: 411 ...		

Tämän rakennuksen energiatehokkuusluokka

E

E-luku perustuu rakennuksen laskennallisiin kulutuksiin ja energiamuotojen kertoimiin. Kulutus on laskettu vakioidulla käytöllä lämmitettyä nettoalaa kohden, jotta eri rakennusten E-luvut ovat keskenään vertailukelpoisia. Vakioidusta käytöstä johtuen E-luku ei sovellu yksittäisen rakennuksen toteutuneen ja laskennallisen kulutuksen vertailuun. E-lukuun sisältyy rakennuksen lämmitys-, ilmanvaihto-, jäähdytysjärjestelmien sekä kuluttajalaitteiden ja valaistuksen energiankulutus. Rakennuksen ulkopuoliset kulutukset kuten autolämmityspistokkeet, sulanapitolämmitykset ja ulkovalot eivät sisälly E-lukuun.

TOIMENPIDE-EHDOTUKSIA E-LUVUN PARANTAMISEKSI

Keskeiset suositukset rakennuksen E-lukua parantaviksi toimenpiteiksi (ei koske uusia rakennuksia)

Energiansäästöä voitaisiin saada lisäämällä vaipan eri osiin lisäeristystä, esimerkiksi lisäämällä yläpohjaan puhallusvillaa.

Energiansäästöä voitaisiin saada muuttamalla ilmanvaihtojärjestelmä tulo- ja poistoilmanvaihtojärjestelmäksi, jossa LTO:n vuosihyötysuhde olisi noin 65-75 %.

Suosituksia on esitetty yksityiskohtaisemmin sivuilla 6 ja 7, kohdassa "Toimenpide-ehdotukset E-luvun parantamiseksi".

E-LUVUN LASKENNAN LÄHTÖTIEDOT

Rakennuskohde

Rakennuksen käyttötarkoitusluokka

Rivitalot

Rakennuksen valmistumisvuosi

1982

Lämmitetty nettoala

346,8

m²

Rakennusvaippa

Ilmanvuotoluku q ₅₀	6,6	m ³ /(h m ²)		
	A m ²	U W/(m ² K)	U×A W/K	Osuus lämpöhäviöistä %
Ulkoseinät	226,0	0,35	79,1	22 %
Yläpohja	264,3	0,29	76,6	21 %
Alapohja	259,5	0,40	103,8	29 %
Ikkunat	47,4	1,00	47,4	13 %
Ulko-ovet	20,8	1,00	20,8	6 %
Kylmäsiilat	-	-	32,7	9 %

Ikkunat ilmansuunnittain

	A m ²	U W/(m ² K)	g_{kohtisuora}-arvo -	
Pohjoinen	16,6	1,00	0,60	
Koillinen	0,0			
Itä	6,2	1,00	0,60	
Kaakko	0,0			
Etelä	22,7	1,00	0,60	
Lounas	0,0			
Länsi	1,9	1,00	0,60	
Luode	0,0			

Ilmanvaihtojärjestelmä

Ilmanvaihtojärjestelmän kuvaus:

Koneellinen poistoilmanvaihtojärjestelmä

	Ilmavirta tulo/poisto (m ³ /s) / (m ³ /s)	Järjestelmän SFP-luku kW / (m ³ /s)	LTO:n lämpötilasuhde -	Jäätymisenesto °C
Pääilmanvaihtokoneet	0,000 / 0,139	1,50	0 %	10,00
Erillispoistot	0,000 / 0,000	0,00	-	-
Ilmanvaihtojärjestelmä	0,000 / 0,139	1,50	-	-

Rakennuksen ilmanvaihtojärjestelmän LTO:n vuosihyötysuhde:

0 %

Lämmitysjärjestelmä

Lämmitysjärjestelmän kuvaus:

Kaukolämpö vesikiertoinen patterilämmitys, märkätiloissa sähkökaapelit

	Tuoton hyötysuhde -	Jaon ja luovutuksen hyötysuhde -	Lämpökerroin¹ -	Apulaitteiden sähkönkäyttö² kWh/(m ² vuosi)
Tilojen ja iv:n lämmitys	94 %	80 %		2,6
Lämpimän käyttöveden valmistus	94 %	96 %		1,0

¹ vuoden keskimääräinen lämpökerroin lämpöpumpulle

² lämpöpumpputjärjestelmissä voi sisältyä vuoden keskimääräiseen lämpökertoimeen

	Määrä kpl	Tuotto kWh/vuosi
Varaava tulisija		
Ilmalämpöpumppu		

Jäähdytysjärjestelmä

Jäähdytyskauden painotettu kylmäkerroin

-

Jäähdytysjärjestelmä

Lämmin käyttövesi

	Ominaiskulutus dm ³ /(m ² vuosi)	Lämmitysenergian nettotarve kWh/(m ² vuosi)
Lämmin käyttövesi	510	30

Sisäiset lämpökuormat eri käyttöasteilla

	Käyttöaste -	Henkilöt W/m ²	Kuluttajalaitteet W/m ²	Valaistus W/m ²
	10 %			6,0
	60 %	2,0	3,0	

E-LUVUN LASKENNAN TULOKSET

Rakennuskohde

Rakennuksen käyttötarkoitusluokka	Rivitalot
Rakennuksen valmistumisvuosi	1982
Lämmitetty nettoala, m ²	346,8
E-luku, kWh _E / (m ² vuosi)	216

E-luvun erittely

Käytettävät energiamuodot	Vakioidulla käytöllä laskettu ostoenergia kWh/vuosi	Energiamuodon kerroin -	Energiamuodon kertoimella painotettu energiankulutus	
			kWh _E /vuosi	kWh _E /(m ² vuosi)
kaukolämpö	67206	0,5	33603	97
sähkö	34257	1,2	41108	119
uusiutuva polttoaine		0,5		
fossiilinen polttoaine		1		
kaukojäähdytys		0,28		
YHTEENSÄ	101463		74711	216

Rakennuksen ympäristössä olevasta energiasta otettu energia, hyödynnetty osuus (kuukausitason erittely lisätiedoissa)

	kWh/vuosi	kWh/(m ² vuosi)
Aurinkosähkö		
Aurinkolämpö		
Tuulisähkö		
Lämpöpumpun lämmönlähteestä ottama energia		
Muu ympäristöstä otettu energia, sähkö		
Muu ympäristöstä otettu energia, lämpö		

Rakennuksen teknisten järjestelmien energiankulutus

	Sähkö kWh/(m ² vuosi)	Lämpö kWh/(m ² vuosi)	Kaukojäähdytys kWh/(m ² vuosi)
Lämmitysjärjestelmä			
Tilojen lämmitys ¹	2,6	196,8	-
Tuloilman lämmitys	0,0	0,0	-
Lämpimän käyttöveden valmistus	1,0	54,2	-
Ilmanvaihtojärjestelmän sähköenergiankulutus	5,3	-	-
Jäähdytysjärjestelmä	0,0	0,0	0,0
Kuluttajalaitteet ja valaistus	21,0	-	-
YHTEENSÄ	29,9	251,0	0,0

¹ ilmanvaihdon tuloilman lämpeneminen tilassa ja korvausilman lämmitys kuuluu tilojen lämmitykseen

Energian nettotarve

	kWh/vuosi	kWh/(m ² vuosi)
Tilojen lämmitys ²	54612	157
Ilmanvaihdon lämmitys ³	0	0
Lämpimän käyttöveden valmistus	10317	30
Jäähdytys	0	0

² sisältää vuotoilman, korvausilman ja tuloilman lämpenemisen tilassa
³ laskettu lämmöntalteenoton kanssa

Lämpökuormat

	kWh/vuosi	kWh/(m ² vuosi)
Aurinko	8515	25
Henkilöt	3646	11
Kuluttajalaitteet	5468	16
Valaistus	1823	5
Lämpimän käyttöveden kierrosta ja varastoinnin häviöistä	3038	9

Laskentatyökalun nimi ja versio numero

Laskentatyökalun nimi ja versio numero	www.laskentapalvelut.fi, versio 1.5 (8.1.2023)
--	--

TOTEUTUNUT ENERGIANKULUTUS

Saatavilla olevat ostoenergian määrät ilmoitetaan sellaisenaan ilman lämmitystarvelukukorjausta. Ostoenergian määrät ilmoitetaan energiatodistuksen laatimista edeltävältä täydeltä kalenterivuodelta.

Toteutunut ostoenergiankulutus

Lämmitetty nettoala 346,8 m²

Energiaverkoista ostettu energia				kWh/vuosi	kWh/(m ² vuosi)
Kaukolämpö				57893	167
Kokonaissähkö				0	0
Kiinteistösähkö				0	0
Käyttäjäsähkö				0	0
Kaukojäähdytys				0	0
Ostetut polttoaineet ¹	polttoaineen määrä vuodessa	yksikkö	muunnoskerroin kWh:ksi	kWh/vuosi	kWh/(m ² vuosi)
Kevyt polttoöljy	0	litra	10	0	0
Pilkkeet (havu- ja sekapuu)	0	pino-m ³	1300	0	0
Pilkkeet (koivu)	0	pino-m ³	1700	0	0
Puupelletit	0	kg	4.7	0	0
¹ Selostus ostettujen polttoaineiden määrän arvioinnista (yksikköä vuodessa) tulee esittää kohdassa "Lisämerkintöjä".					
Toteutunut ostoenergia yhteensä				kWh/vuosi	kWh/(m ² vuosi)
Sähkö yhteensä				0	0
Kaukolämpö yhteensä				57893	167
Polttoaineet yhteensä				0	0
Kaukojäähdytys				0	0
YHTEENSÄ				57893	167

Toteutunut energiankulutus riippuu mm. rakennuksen käyttäjien lukumäärästä ja käyttötottumuksista, käyttöajoista, sisäisistä kuormista, rakennuksen sijainnista ja vuotuisista sääolosuhteista. Todistusta laadittaessa energiankulutus lasketaan Etelä-Suomen säätieoilla ja siten, että rakennuksen käyttö on vakioitu.

Yllä olevassa taulukossa ilmoitetut luvut saattavat sisältää kulutusta, joka ei sisälly laskennalliseen ostoenergiankulutukseen. Taulukosta voi myös puuttua energiankulutuksia, joiden kulutustietoja ei ollut saatavilla todistusta laadittaessa. Näiden syiden vuoksi toteutunut ostoenergiankulutus ei ole verrattavissa laskennalliseen ostoenergian kulutukseen.

TOIMENPIDE-EHDOTUKSET E-LUVUN PARANTAMISEKSI

Toimenpide-ehdotukset tähtäävät E-luvun parantamiseen, joten ne arvioidaan rakennuksen vakioidulla käytöllä. Osio ei koske uusia rakennuksia.

Huomiot - ulkoseinät, ulko-ovet ja ikkunat

Ulkoseinissä ei silmämääräisesti havaittavia lämpöhäviöitä aiheuttavia puutteita. Ikkunat ja ovet uusittu 2010.

Toimenpide-ehdotukset ja arvioidut ostoenergian muutokset

1	Seinien lisäeristäminen uudisrakentamisen vertailuarvoiksi (lämmin tila)			
2				
3				
	Lämpö, ostoenergian muutos	Sähkö, ostoenergian muutos	Jäähdytys, ostoenergian muutos	E-luvun muutos
	kWh/vuosi	kWh/vuosi	kWh/vuosi	kWh _E /(m ² vuosi)
1	-5115	-2587	0	-16
2				
3				

Huomiot ylä- ja alapohja

Ylä- ja alapohjassa ei silmämääräisesti havaittavia lämpöhäviöitä aiheuttavia puutteita.

Toimenpide-ehdotukset ja arvioidut ostoenergian muutokset

1	Yläpohjien lisäeristäminen uudisrakentamisen vertailuarvoiksi (lämmin tila)			
2	Alapohjien lisäeristäminen uudisrakentamisen vertailuarvoiksi (lämmin tila)			
3				
	Lämpö, ostoenergian muutos	Sähkö, ostoenergian muutos	Jäähdytys, ostoenergian muutos	E-luvun muutos
	kWh/vuosi	kWh/vuosi	kWh/vuosi	kWh _E /(m ² vuosi)
1	-6641	-3360	0	-21
2	-5022	-2542	0	-16
3				

Huomiot - tilojen ja käyttöveden lämmitysjärjestelmät

Kaukolämpö, lämpimän käyttöveden kiertojohto, vesikiertoinen patterilämmitys, vakiopaineventtiili, lämpökanaali. Rakennukseen jaetaan lämpö G-rakennuksesta.

Toimenpide-ehdotukset ja arvioidut ostoenergian muutokset

1				
2				
3				
	Lämpö, ostoenergian muutos	Sähkö, ostoenergian muutos	Jäähdytys, ostoenergian muutos	E-luvun muutos
	kWh/vuosi	kWh/vuosi	kWh/vuosi	kWh _E /(m ² vuosi)
1				
2				
3				

Huomiot - ilmanvaihto- ja ilmastointijärjestelmät

Koneellinen poisto ilmanvaihto ilman lämmöntalteenottoa.

Toimenpide-ehdotukset ja arvioidut ostoenergian muutokset

1	Koneellinen tulo ja poisto (lto=75%) lisääminen/vaihtaminen			
2				
3				
	Lämpö, ostoenergian muutos	Sähkö, ostoenergian muutos	Jäähdytys, ostoenergian muutos	E-luvun muutos
	kWh/vuosi	kWh/vuosi	kWh/vuosi	kWh _E /(m ² vuosi)
1	-13286	-6114	0	-40
2				
3				

Huomiot - valaistus, jäähdytysjärjestelmät, sähköiset erillislämmitykset ja muut järjestelmät

Märkätiloissa sähkökaapelit.

Toimenpide-ehdotukset ja arvioidut ostoenergian muutokset

1				
2				
3				
	Lämpö, ostoenergian muutos	Sähkö, ostoenergian muutos	Jäähdytys, ostoenergian muutos	E-luvun muutos
	kWh/vuosi	kWh/vuosi	kWh/vuosi	kWh _E /(m ² vuosi)
1				
2				
3				

Suosituksia rakennuksen käyttöön ja ylläpitoon (eivät vaikuta E-lukuun)

Ilmanvaihtokanaviston puhdistus 10 vuoden välein.

On hyvä tarkistaa lämmityksen säätökäyrä aika ajoin.

Lämmityskaudella on hyvä tarkistaa sisälämpötila ja pyrkiä pitämään se +21 asteessa. Voisi olla kannattavaa tarkistaa onko lämmitysjärjestelmä tasapainossa. Lämmitysjärjestelmä olisi hyvä tasapainottaa, jos huoneistoissa ilmenee suuria lämpötilaeroja lämmityskaudella.

Lisätietoja energiatehokkuudesta

Motiva Oy - Asiantuntija energian ja materiaalien tehokkaassa käytössä, www.motiva.fi

Suorat linkit energiatodistusta koskevaan lakiin ja asetukseen

Laki rakennuksen energiatodistuksesta (50/2013):

<http://www.finlex.fi/fi/laki/alkup/2013/20130050>

Ympäristöministeriön asetus rakennuksen energiatodistuksesta (1048/2017)

<https://www.finlex.fi/fi/laki/alkup/2017/20171048>

LISÄMERKINTÖJÄ

Ilmanvaihto: Koneellinen poisto ilman lämmöntalteenottoa
LKV: Kaukolämpö, lämpimän käyttöveden kiertojohto, vakiopaineventtiili
Tilat: Kaukolämpö, vesikiertoinen patterilämmitys

Ennen energiansäästösuositustoimenpiteiden aloittamista on tekninen toteutus teetettävä alansa ammattilaisella, sekä parannustoimenpiteistä tulee olla asianmukaiset suunnitelmat, joilla varmistetaan rakennuksen talo- ja rakennetekninen toimivuus.

Energiansäästötoimenpiteiden taloudellinen kannattavuus tulee arvioida aina tapauskohtaisesti.

Osa rakenteiden U-arvoista voi olla määritetty lupahakemusvuoden perusteella, jos rakennetietoja ei ole ollut saatavilla. Todellisuudessa rakenteiden lämmönläpäisykertoimet voisivat olla paremmat. U-arvot määritetään Ympäristöministeriön Energiatodistusasetus 2013 mukaisesti, taulukon 1. mukaan.

Toimenpide-ehdotuksissa on esitetty laskennallisesti kaikki rakenteiden parannustoimenpide-ehdotukset niiden vaikutusten suuruuden havainnollistamiseksi. Prosenttiosuus parannusehdotuksen perässä tarkoittaa säästöprosenttia laskennallisesta ostoenergiankulutuksesta. Mikäli laskennallisessa ostoenergiankulutuksessa ja toteutuneessa ostoenergiankulutuksessa on suuria eroja, voi laskettua säästöprosenttia käyttää myös toteutuneeseen kulutukseen ja sitä kautta saada realistisempi arvio ostoenergian säästöstä valitulla parannustoimenpiteellä.

Remonttia suunniteltaessa on kuitenkin mietittävä mikä on järkevää ja kustannustehokasta toteuttaa. Esimerkiksi alapohjan eristyksen lisäämisen investointikustannukset ovat suhteessa paljon suuremmat, kuin siitä saatu energiataloudellinen hyöty, joten sitä ei ole järkevää toteuttaa.

Rakenteiden lämmönläpäisykertoimien vertailuarvot (uudisrakentaminen):

- Yläpohja 0,09 W/m²K
- Alapohja 0,16 W/m²K
- Ulkoseinä 0,17 W/m²K
- Ikkunat 1,00 W/m²K
- Ovet 1,00 W/m²K.

Energiatodistuksen laatimisessa käytettyjä lähtötietoja

Lämpökapasiteetti Crak ominaisarvo $C_{rak\ omin}$, Wh/m ² K	110,0
Rakennuksen ilmatilavuus V, m ³	895,0
Tuloilman sisänpuhalluslämpötila T _{sp} , °C	5,0
Lämpöpumpun tuotto-osuus tilojen lämpöenergian tarpeesta $Q_{LP}/Q_{lämmitys, tilat}$	
Lämpöpumpun tuotto-osuus käyttöveden lämpöenergian tarpeesta $Q_{LP}/Q_{lämmitys, lkv}$	
Lämmönjakelujärjestelmän lämpöhäviöt lämmittämättömään tilaan $Q_{jakelu, ulos}$, kWh/a	1980,0

ENERGIATODISTUS 2018









Rakennuksen nimi ja osoite: Rensselinkuja 7, I-talo
Rensselinkuja 7
90630 OULU

Pysyvä rakennustunnus: 1031959321
Rakennuksen valmistumisvuosi: 1982
Rakennuksen käyttötarkoituusluokka: Rivitalot

Todistustunnus: 314733

Energiatodistus on laadittu

- Uudelle rakennukselle rakennuslupaa haettaessa
 Uudelle rakennukselle käyttööntovaiheessa
 Olemassa olevalle rakennukselle, havainnointikäynnin päivämäärä: 01.03.2023

	Energiatehokkuusluokka
	
	
	
	
	
	
	

Rakennuksen laskennallinen energiatehokkuuden vertailuluku eli E-luku kWh_E/(m²vuosi) 219
Uuden rakennuksen E-luvun vaatimus ≤ 105

Todistuksen laatija:
Järvinen, Susanna

Yritys:
Insinööritoimisto Vesitaito Oy

Sähköinen allekirjoitus:
Järvinen, Susanna
24.03.2023 13:26:59

Todistuksen laatimispäivä:

24.03.2023

Viimeinen voimassaolopäivä:

24.03.2023

YHTEENVETO RAKENNUKSEN ENERGIATEHOKKUUDESTA

Laskennallinen ostoenergiankulutus ja energiatehokkuuden vertailuluku (E-luku)

Lämmitetty nettoala	346,8 m ²
Lämmitysjärjestelmän kuvaus	Kaukolämpö vesikiertoinen patterilämmitys, märkätiloissa sähkökaapelit
Ilmanvaihtojärjestelmän kuvaus	Koneellinen poistoilmanvaihtojärjestelmä

Käytettävä energiamuoto	Vakioidulla käytöllä laskettu ostoenergia		Energiamuodon kerroin	Energiamuodon kertoimella painotettu energiankulutus
	kWh/vuosi	kWh/(m ² vuosi)		
kaukolämpö	69121	199	0,5	100
sähkö	34257	99	1,2	119
uusiutuva polttoaine			0,5	
fossiilinen polttoaine			1	
kaukojäähdytys			0,28	
Energiatehokkuuden vertailuluku (E-luku)				219

Rakennuksen energiatehokkuusluokka

Käytetty E-luvun luokittelusteikko

1. Pienet asuinrakennukset

Luokkien rajat asteikolla

A: ... 80	B: 81 ... 110	C: 111 ... 150
D: 151 ... 210	E: 211 ... 340	F: 341 ... 410
G: 411 ...		

Tämän rakennuksen energiatehokkuusluokka

E

E-luku perustuu rakennuksen laskennallisiin kulutuksiin ja energiamuotojen kertoimiin. Kulutus on laskettu vakioidulla käytöllä lämmitettyä nettoalaa kohden, jotta eri rakennusten E-luvut ovat keskenään vertailukelpoisia. Vakioidusta käytöstä johtuen E-luku ei sovellu yksittäisen rakennuksen toteutuneen ja laskennallisen kulutuksen vertailuun. E-lukuun sisältyy rakennuksen lämmitys-, ilmanvaihto-, jäähdytysjärjestelmien sekä kuluttajalaitteiden ja valaistuksen energiankulutus. Rakennuksen ulkopuoliset kulutukset kuten autolämmityspistokkeet, sulanapitolämmitykset ja ulkovalot eivät sisälly E-lukuun.

TOIMENPIDE-EHDOTUKSIA E-LUVUN PARANTAMISEKSI

Keskeiset suositukset rakennuksen E-lukua parantaviksi toimenpiteiksi (ei koske uusia rakennuksia)

Energiansäästöä voitaisiin saada lisäämällä vaipan eri osiin lisäeristystä, esimerkiksi lisäämällä yläpohjaan puhallusvillaa.

Energiansäästöä voitaisiin saada muuttamalla ilmanvaihtojärjestelmä tulo- ja poistoilmanvaihtojärjestelmäksi, jossa LTO:n vuosihyötysuhde olisi noin 65-75 %.

Suosituksia on esitetty yksityiskohtaisemmin sivuilla 6 ja 7, kohdassa "Toimenpide-ehdotukset E-luvun parantamiseksi".

E-LUVUN LASKENNAN LÄHTÖTIEDOT

Rakennuskohde

Rakennuksen käyttötarkoitusluokka

Rivitalot

Rakennuksen valmistumisvuosi

1982

Lämmitetty nettoala

346,8

m²

Rakennusvaippa

Ilmanvuotoluku q ₅₀	6,6	m ³ /(h m ²)		
	A m ²	U W/(m ² K)	U×A W/K	Osuus lämpöhäviöistä %
Ulkoseinät	226,0	0,35	79,1	22 %
Yläpohja	264,3	0,29	76,6	21 %
Alapohja	259,5	0,40	103,8	29 %
Ikkunat	47,4	1,00	47,4	13 %
Ulko-ovet	20,8	1,00	20,8	6 %
Kylmäsiilat	-	-	32,7	9 %

Ikkunat ilmansuunnittain

	A m ²	U W/(m ² K)	g _{kohtisuora} -arvo -	
Pohjoinen	16,6	1,00	0,60	
Koillinen	0,0			
Itä	6,2	1,00	0,60	
Kaakko	0,0			
Etelä	22,7	1,00	0,60	
Lounas	0,0			
Länsi	1,9	1,00	0,60	
Luode	0,0			

Ilmanvaihtojärjestelmä

Ilmanvaihtojärjestelmän kuvaus:

Koneellinen poistoilmanvaihtojärjestelmä

	Ilmavirta tulo/poisto (m ³ /s) / (m ³ /s)	Järjestelmän SFP-luku kW / (m ³ /s)	LTO:n lämpötilasuhde -	Jäätymisenesto °C
Pääilmanvaihtokoneet	0,000 / 0,139	1,50	0 %	10,00
Erillispoistot	0,000 / 0,000	0,00	-	-
Ilmanvaihtojärjestelmä	0,000 / 0,139	1,50	-	-

Rakennuksen ilmanvaihtojärjestelmän LTO:n vuosihyötysuhde:

0 %

Lämmitysjärjestelmä

Lämmitysjärjestelmän kuvaus:

Kaukolämpö
vesikiertoinen patterilämmitys, märkätiloissa sähkökaapelit

	Tuoton hyötysuhde -	Jaon ja luovutuksen hyötysuhde -	Lämpökerroin ¹ -	Apulaitteiden sähkönkäyttö ² kWh/(m ² vuosi)
Tilojen ja iv:n lämmitys	94 %	80 %		2,6
Lämpimän käyttöveden valmistus	94 %	96 %		1,0

¹ vuoden keskimääräinen lämpökerroin lämpöpumpulle

² lämpöpumppujärjestelmissä voi sisältyä vuoden keskimääräiseen lämpökertoimeen

	Määrä kpl	Tuotto kWh/vuosi
Varaava tulisija		
Ilmalämpöpumppu		

Jäähdytysjärjestelmä

Jäähdytyskauden painotettu kylmäkerroin

-

Jäähdytysjärjestelmä

Lämmin käyttövesi

	Ominaiskulutus dm ³ /(m ² vuosi)	Lämmitysenergian nettotarve kWh/(m ² vuosi)
Lämmin käyttövesi	510	30

Sisäiset lämpökuormat eri käyttöasteilla

	Käyttöaste -	Henkilöt W/m ²	Kuluttajalaitteet W/m ²	Valaistus W/m ²
	10 %			6,0
	60 %	2,0	3,0	

E-LUVUN LASKENNAN TULOKSET

Rakennuskohde

Rakennuksen käyttötarkoitusluokka	Rivitalot
Rakennuksen valmistumisvuosi	1982
Lämmitetty nettoala, m ²	346,8
E-luku, kWh_E / (m²vuosi)	219

E-luvun erittely

Käytettävät energiamuodot	Vakioidulla käytöllä laskettu ostoenergia kWh/vuosi	Energiamuodon kerroin -	Energiamuodon kertoimella painotettu energiankulutus	
			kWh _E /vuosi	kWh _E /(m ² vuosi)
kaukolämpö	69121	0,5	34560	100
sähkö	34257	1,2	41108	119
uusiuutuva polttoaine		0,5		
fossiilinen polttoaine		1		
kaukojäähdytys		0,28		
YHTEENSÄ	103378		75669	219

Rakennuksen ympäristössä olevasta energiasta otettu energia, hyödynnetty osuus (kuukausitason erittely lisätiedoissa)

	kWh/vuosi	kWh/(m ² vuosi)
Aurinkosähkö		
Aurinkolämpö		
Tuulisähkö		
Lämpöpumpun lämmönlähteestä ottama energia		
Muu ympäristöstä otettu energia, sähkö		
Muu ympäristöstä otettu energia, lämpö		

Rakennuksen teknisten järjestelmien energiankulutus

	Sähkö kWh/(m ² vuosi)	Lämpö kWh/(m ² vuosi)	Kaukojäähdytys kWh/(m ² vuosi)
Lämmitysjärjestelmä			
Tilojen lämmitys ¹	2,6	196,8	-
Tuloilman lämmitys	0,0	0,0	-
Lämpimän käyttöveden valmistus	1,0	59,4	-
Ilmanvaihtojärjestelmän sähköenergiankulutus	5,3	-	-
Jäähdytysjärjestelmä	0,0	0,0	0,0
Kuluttajalaitteet ja valaistus	21,0	-	-
YHTEENSÄ	29,9	256,2	0,0

¹ ilmanvaihdon tuloilman lämpeneminen tilassa ja korvausilman lämmitys kuuluu tilojen lämmitykseen

Energian nettotarve

	kWh/vuosi	kWh/(m ² vuosi)
Tilojen lämmitys ²	54612	157
Ilmanvaihdon lämmitys ³	0	0
Lämpimän käyttöveden valmistus	10317	30
Jäähdytys	0	0

² sisältää vuotoilman, korvausilman ja tuloilman lämpenemisen tilassa
³ laskettu lämmöntalteenoton kanssa

Lämpökuormat

	kWh/vuosi	kWh/(m ² vuosi)
Aurinko	8515	25
Henkilöt	3646	11
Kuluttajalaitteet	5468	16
Valaistus	1823	5
Lämpimän käyttöveden kierrosta ja varastoinnin häviöistä	3038	9

Laskentatyökalun nimi ja versio numero

Laskentatyökalun nimi ja versio numero	www.laskentapalvelut.fi, versio 1.5 (8.1.2023)
--	--

TOTEUTUNUT ENERGIANKULUTUS

Saatavilla olevat ostoenergian määrät ilmoitetaan sellaisenaan ilman lämmitystarvelukukorjausta. Ostoenergian määrät ilmoitetaan energiatodistuksen laatimista edeltävältä täydeltä kalenterivuodelta.

Toteutunut ostoenergiankulutus

Lämmitetty nettoala 346,8 m²

Energiaverkoista ostettu energia				kWh/vuosi	kWh/(m ² vuosi)
Kaukolämpö				57893	167
Kokonaissähkö				0	0
Kiinteistösähkö				0	0
Käyttäjäsähkö				0	0
Kaukojäähdytys				0	0
Ostetut polttoaineet ¹	polttoaineen määrä vuodessa	yksikkö	muunnoskerroin kWh:ksi	kWh/vuosi	kWh/(m ² vuosi)
Kevyt polttoöljy	0	litra	10	0	0
Pilkkeet (havu- ja sekapuu)	0	pino-m ³	1300	0	0
Pilkkeet (koivu)	0	pino-m ³	1700	0	0
Puupelletit	0	kg	4.7	0	0
¹ Selostus ostettujen polttoaineiden määrän arvioinnista (yksikköä vuodessa) tulee esittää kohdassa "Lisämerkintöjä".					
Toteutunut ostoenergia yhteensä				kWh/vuosi	kWh/(m ² vuosi)
Sähkö yhteensä				0	0
Kaukolämpö yhteensä				57893	167
Polttoaineet yhteensä				0	0
Kaukojäähdytys				0	0
YHTEENSÄ				57893	167

Toteutunut energiankulutus riippuu mm. rakennuksen käyttäjien lukumäärästä ja käyttötottumuksista, käyttöajoista, sisäisistä kuormista, rakennuksen sijainnista ja vuotuisista sääolosuhteista. Todistusta laadittaessa energiankulutus lasketaan Etelä-Suomen sää tiedoilla ja siten, että rakennuksen käyttö on vakioitu.

Yllä olevassa taulukossa ilmoitetut luvut saattavat sisältää kulutusta, joka ei sisälly laskennalliseen ostoenergiankulutukseen. Taulukosta voi myös puuttua energiankulutuksia, joiden kulutustietoja ei ollut saatavilla todistusta laadittaessa. Näiden syiden vuoksi toteutunut ostoenergiankulutus ei ole verrattavissa laskennalliseen ostoenergian kulutukseen.

TOIMENPIDE-EHDOTUKSET E-LUVUN PARANTAMISEKSI

Toimenpide-ehdotukset tähtäävät E-luvun parantamiseen, joten ne arvioidaan rakennuksen vakioidulla käytöllä. Osio ei koske uusia rakennuksia.

Huomiot - ulkoseinät, ulko-ovet ja ikkunat

Ulkoseinissä ei silmämääräisesti havaittavia lämpöhäviöitä aiheuttavia puutteita. Ikkunat ja ovet uusittu 2010.

Toimenpide-ehdotukset ja arvioidut ostoenergian muutokset

1	Seinien lisäeristäminen uudisrakentamisen vertailuarvoiksi (lämmin tila)			
2				
3				
	Lämpö, ostoenergian muutos	Sähkö, ostoenergian muutos	Jäähdytys, ostoenergian muutos	E-luvun muutos
	kWh/vuosi	kWh/vuosi	kWh/vuosi	kWh _E /(m ² vuosi)
1	-5115	-2587	0	-17
2				
3				

Huomiot ylä- ja alapohja

Ylä- ja alapohjassa ei silmämääräisesti havaittavia lämpöhäviöitä aiheuttavia puutteita.

Toimenpide-ehdotukset ja arvioidut ostoenergian muutokset

1	Yläpohjien lisäeristäminen uudisrakentamisen vertailuarvoiksi (lämmin tila)			
2	Alapohjien lisäeristäminen uudisrakentamisen vertailuarvoiksi (lämmin tila)			
3				
	Lämpö, ostoenergian muutos	Sähkö, ostoenergian muutos	Jäähdytys, ostoenergian muutos	E-luvun muutos
	kWh/vuosi	kWh/vuosi	kWh/vuosi	kWh _E /(m ² vuosi)
1	-6641	-3360	0	-22
2	-5022	-2542	0	-16
3				

Huomiot - tilojen ja käyttöveden lämmitysjärjestelmät

Kaukolämpö, lämpimän käyttöveden kiertojohto, vesikiertoinen patterilämmitys, vakiopaineventtiili, lämpökanaali. Rakennukseen jaetaan lämpö G-rakennuksesta.

Toimenpide-ehdotukset ja arvioidut ostoenergian muutokset

1				
2				
3				
	Lämpö, ostoenergian muutos	Sähkö, ostoenergian muutos	Jäähdytys, ostoenergian muutos	E-luvun muutos
	kWh/vuosi	kWh/vuosi	kWh/vuosi	kWh _E /(m ² vuosi)
1				
2				
3				

Huomiot - ilmanvaihto- ja ilmastointijärjestelmät

Koneellinen poisto ilmanvaihto ilman lämmöntalteenottoa.

Toimenpide-ehdotukset ja arvioidut ostoenergian muutokset

1	Koneellinen tulo ja poisto (lto=75%) lisääminen/vaihtaminen			
2				
3				
	Lämpö, ostoenergian muutos	Sähkö, ostoenergian muutos	Jäähdytys, ostoenergian muutos	E-luvun muutos
	kWh/vuosi	kWh/vuosi	kWh/vuosi	kWh _E /(m ² vuosi)
1	-13282	-6114	0	-41
2				
3				

Huomiot - valaistus, jäähdytysjärjestelmät, sähköiset erillislämmitykset ja muut järjestelmät

Märkätiloissa sähkökaapelit.

Toimenpide-ehdotukset ja arvioidut ostoenergian muutokset

1				
2				
3				
	Lämpö, ostoenergian muutos	Sähkö, ostoenergian muutos	Jäähdytys, ostoenergian muutos	E-luvun muutos
	kWh/vuosi	kWh/vuosi	kWh/vuosi	kWh _E /(m ² vuosi)
1				
2				
3				

Suosituksia rakennuksen käyttöön ja ylläpitoon (eivät vaikuta E-lukuun)

Ilmanvaihtokanaviston puhdistus 10 vuoden välein.

On hyvä tarkistaa lämmityksen säätökäyrä aika ajoin.

Lämmityskaudella on hyvä tarkistaa sisälämpötila ja pyrkiä pitämään se +21 asteessa. Voisi olla kannattavaa tarkistaa onko lämmitysjärjestelmä tasapainossa. Lämmitysjärjestelmä olisi hyvä tasapainottaa, jos huoneistoissa ilmenee suuria lämpötilaeroja lämmityskaudella.

Lisätietoja energiatehokkuudesta

Motiva Oy - Asiantuntija energian ja materiaalien tehokkaassa käytössä, www.motiva.fi

Suorat linkit energiatodistusta koskevaan lakiin ja asetukseen

Laki rakennuksen energiatodistuksesta (50/2013):

<http://www.finlex.fi/fi/laki/alkup/2013/20130050>

Ympäristöministeriön asetus rakennuksen energiatodistuksesta (1048/2017)

<https://www.finlex.fi/fi/laki/alkup/2017/20171048>

LISÄMERKINTÖJÄ

Ilmanvaihto: Koneellinen poisto ilman lämmöntalteenottoa
LKV: Kaukolämpö, lämpimän käyttöveden kiertojohto, vakiopaineventtiili
Tilat: Kaukolämpö, vesikiertoinen patterilämmitys

Ennen energiansäästösuositustoimenpiteiden aloittamista on tekninen toteutus teetettävä alansa ammattilaisella, sekä parannustoimenpiteistä tulee olla asianmukaiset suunnitelmat, joilla varmistetaan rakennuksen talo- ja rakennetekninen toimivuus.

Energiansäästötoimenpiteiden taloudellinen kannattavuus tulee arvioida aina tapauskohtaisesti.

Osa rakenteiden U-arvoista voi olla määritetty lupahakemusvuoden perusteella, jos rakennetietoja ei ole ollut saatavilla. Todellisuudessa rakenteiden lämmönläpäisykertoimet voisivat olla paremmat. U-arvot määritetään Ympäristöministeriön Energiatodistusasetus 2013 mukaisesti, taulukon 1. mukaan.

Toimenpide-ehdotuksissa on esitetty laskennallisesti kaikki rakenteiden parannustoimenpide-ehdotukset niiden vaikutusten suuruuden havainnollistamiseksi. Prosenttiosuus parannusehdotuksen perässä tarkoittaa säästöprosenttia laskennallisesta ostoenergiankulutuksesta. Mikäli laskennallisessa ostoenergiankulutuksessa ja toteutuneessa ostoenergiankulutuksessa on suuria eroja, voi laskettua säästöprosenttia käyttää myös toteutuneeseen kulutukseen ja sitä kautta saada realistisempi arvio ostoenergian säästöstä valitulla parannustoimenpiteellä.

Remonttia suunniteltaessa on kuitenkin mietittävä mikä on järkevää ja kustannustehokasta toteuttaa. Esimerkiksi alapohjan eristyksen lisäämisen investointikustannukset ovat suhteessa paljon suuremmat, kuin siitä saatu energiataloudellinen hyöty, joten sitä ei ole järkevää toteuttaa.

Rakenteiden lämmönläpäisykertoimien vertailuarvot (uudisrakentaminen):

- Yläpohja 0,09 W/m²K
- Alapohja 0,16 W/m²K
- Ulkoseinä 0,17 W/m²K
- Ikkunat 1,00 W/m²K
- Ovet 1,00 W/m²K.

Energiatodistuksen laatimisessa käytettyjä lähtötietoja

Lämpökapasiteetti $C_{rak\ omin}$, Wh/m ² K	110,0
Rakennuksen ilmatilavuus V , m ³	895,0
Tuloilman sisänpuhalluslämpötila T_{sp} , °C	5,0
Lämpöpumpun tuotto-osuus tilojen lämpöenergian tarpeesta $Q_{LP}/Q_{lämmitys, tilat}$	
Lämpöpumpun tuotto-osuus käyttöveden lämpöenergian tarpeesta $Q_{LP}/Q_{lämmitys, lkv}$	
Lämmönjakelujärjestelmän lämpöhäviöt lämmittämättömään tilaan $Q_{jakelu, ulos}$, kWh/a	3780,0

ENERGIATODISTUS 2018









Rakennuksen nimi ja osoite: Rensselinkuja 7, J-talo
Rensselinkuja 7
90630 OULU

Pysyvä rakennustunnus: 1031959332
Rakennuksen valmistumisvuosi: 1982
Rakennuksen käyttötarkoituusluokka: Rivitalot

Todistustunnus: 314734

Energiatodistus on laadittu

- Uudelle rakennukselle rakennuslupaa haettaessa
 Uudelle rakennukselle käyttöönottovaiheessa
 Olemassa olevalle rakennukselle, havainnointikäynnin päivämäärä: 01.03.2023

	Energiatehokkuusluokka
	
	
	
	
	
	
	

Rakennuksen laskennallinen energiatehokkuuden vertailuluku eli E-luku $\text{kWh}_E/(\text{m}^2\text{vuosi})$ 218
Uuden rakennuksen E-luvun vaatimus ≤ 105

Todistuksen laatija:
Järvinen, Susanna

Yritys:
Insinööritoimisto Vesitaito Oy

Sähköinen allekirjoitus:
Järvinen, Susanna
24.03.2023 13:27:42

Todistuksen laatimispäivä:

24.03.2023

Viimeinen voimassaolopäivä:

24.03.2033

YHTEENVETO RAKENNUKSEN ENERGIATEHOKKUUDESTA

Laskennallinen ostoenergiankulutus ja energiatehokkuuden vertailuluku (E-luku)

Lämmitetty nettoala	346,8 m ²
Lämmitysjärjestelmän kuvaus	Kaukolämpö vesikiertoinen patterilämmitys, märkätiloissa sähkökaapelit
Ilmanvaihtojärjestelmän kuvaus	Koneellinen poistoilmanvaihtojärjestelmä

Käytettävä energiamuoto	Vakioidulla käytöllä laskettu ostoenergia		Energiamuodon kerroin	Energiamuodon kertoimella painotettu energiankulutus
	kWh/vuosi	kWh/(m ² vuosi)	-	kWh _E /(m ² vuosi)
kaukolämpö	68410	197	0,5	99
sähkö	34351	99	1,2	119
uusiutuva polttoaine			0,5	
fossiilinen polttoaine			1	
kaukojäähdytys			0,28	

Energiatehokkuuden vertailuluku (E-luku)

218

Rakennuksen energiatehokkuusluokka

Käytetty E-luvun luokittelusteikko

1. Pienet asuinrakennukset

Luokkien rajat asteikolla

A: ... 80	B: 81 ... 110	C: 111 ... 150
D: 151 ... 210	E: 211 ... 340	F: 341 ... 410
G: 411 ...		

Tämän rakennuksen energiatehokkuusluokka

E

E-luku perustuu rakennuksen laskennallisiin kulutuksiin ja energiamuotojen kertoimiin. Kulutus on laskettu vakioidulla käytöllä lämmitettyä nettoalaa kohden, jotta eri rakennusten E-luvut ovat keskenään vertailukelpoisia. Vakioidusta käytöstä johtuen E-luku ei sovellu yksittäisen rakennuksen toteutuneen ja laskennallisen kulutuksen vertailuun. E-lukuun sisältyy rakennuksen lämmitys-, ilmanvaihto-, jäähdytysjärjestelmien sekä kuluttajalaitteiden ja valaistuksen energiankulutus. Rakennuksen ulkopuoliset kulutukset kuten autolämmityspistokkeet, sulanapitolämmitykset ja ulkovalot eivät sisälly E-lukuun.

TOIMENPIDE-EHDOTUKSIA E-LUVUN PARANTAMISEKSI

Keskeiset suositukset rakennuksen E-lukua parantaviksi toimenpiteiksi (ei koske uusia rakennuksia)

Energiansäästöä voitaisiin saada lisäämällä vaipan eri osiin lisäeristystä, esimerkiksi lisäämällä yläpohjaan puhallusvillaa.

Energiansäästöä voitaisiin saada muuttamalla ilmanvaihtojärjestelmä tulo- ja poistoilmanvaihtojärjestelmäksi, jossa LTO:n vuosihyötysuhde olisi noin 65-75 %.

Suositukset on esitetty yksityiskohtaisemmin sivuilla 6 ja 7, kohdassa "Toimenpide-ehdotukset E-luvun parantamiseksi".

E-LUVUN LASKENNAN LÄHTÖTIEDOT

Rakennuskohde

Rakennuksen käyttötarkoitusluokka

Rivitalot

Rakennuksen valmistumisvuosi

1982

Lämmitetty nettoala

346,8

m²

Rakennusvaippa

Ilmanvuotoluku q ₅₀	6,6	m ³ /(h m ²)		
	A m ²	U W/(m ² K)	U×A W/K	Osuus lämpöhäviöistä %
Ulkoseinät	226,0	0,35	79,1	22 %
Yläpohja	264,3	0,29	76,6	21 %
Alapohja	259,5	0,40	103,8	29 %
Ikkunat	47,4	1,00	47,4	13 %
Ulko-ovet	20,8	1,00	20,8	6 %
Kylmäsiilat	-	-	32,7	9 %

Ikkunat ilmansuunnittain

	A m ²	U W/(m ² K)	g _{kohtisuora} -arvo -	
Pohjoinen	1,9	1,00	0,60	
Koillinen	0,0			
Itä	16,6	1,00	0,60	
Kaakko	0,0			
Etelä	6,2	1,00	0,60	
Lounas	0,0			
Länsi	22,7	1,00	0,60	
Luode	0,0			

Ilmanvaihtojärjestelmä

Ilmanvaihtojärjestelmän kuvaus:

Koneellinen poistoilmanvaihtojärjestelmä

	Ilmavirta tulo/poisto (m ³ /s) / (m ³ /s)	Järjestelmän SFP-luku kW / (m ³ /s)	LTO:n lämpötilasuhde -	Jäätymisenesto °C
Pääilmanvaihtokoneet	0,000 / 0,139	1,50	0 %	10,00
Erillispoistot	0,000 / 0,000	0,00	-	-
Ilmanvaihtojärjestelmä	0,000 / 0,139	1,50	-	-

Rakennuksen ilmanvaihtojärjestelmän LTO:n vuosihyötysuhde:

0 %

Lämmitysjärjestelmä

Lämmitysjärjestelmän kuvaus:

Kaukolämpö
vesikiertoinen patterilämmitys, märkätiloissa sähkökaapelit

	Tuoton hyötysuhde -	Jaon ja luovutuksen hyötysuhde -	Lämpökerroin ¹ -	Apulaitteiden sähkönkäyttö ² kWh/(m ² vuosi)
Tilojen ja iv:n lämmitys	94 %	80 %		2,6
Lämpimän käyttöveden valmistus	94 %	96 %		1,0

¹ vuoden keskimääräinen lämpökerroin lämpöpumpulle

² lämpöpumpputilajärjestelmissä voi sisältyä vuoden keskimääräiseen lämpökertoimeen

	Määrä kpl	Tuotto kWh/vuosi
Varaava tulisija		
Ilmalämpöpumppu		

Jäähdytysjärjestelmä

Jäähdytyskauden painotettu kylmäkerroin

-

Jäähdytysjärjestelmä

Lämmin käyttövesi

	Ominaiskulutus dm ³ /(m ² vuosi)	Lämmitysenergian nettotarve kWh/(m ² vuosi)
Lämmin käyttövesi	510	30

Sisäiset lämpökuormat eri käyttöasteilla

	Käyttöaste -	Henkilöt W/m ²	Kuluttajalaitteet W/m ²	Valaistus W/m ²
	10 %			6,0
	60 %	2,0	3,0	

E-LUVUN LASKENNAN TULOKSET

Rakennuskohde

Rakennuksen käyttötarkoitusluokka	Rivitalot
Rakennuksen valmistumisvuosi	1982
Lämmitetty nettoala, m ²	346,8
E-luku, kWh _E / (m ² vuosi)	218

E-luvun erittely

Käytettävät energiamuodot	Vakioidulla käytöllä laskettu ostoenergia kWh/vuosi	Energiamuodon kerroin -	Energiamuodon kertoimella painotettu energiankulutus	
			kWh _E /vuosi	kWh _E /(m ² vuosi)
kaukolämpö	68410	0,5	34205	99
sähkö	34351	1,2	41221	119
uusiutuva polttoaine		0,5		
fossiilinen polttoaine		1		
kaukojäähdytys		0,28		
YHTEENSÄ	102760		75426	218

Rakennuksen ympäristössä olevasta energiasta otettu energia, hyödynnetty osuus (kuukausitason erittely lisätiedoissa)

	kWh/vuosi	kWh/(m ² vuosi)
Aurinkosähkö		
Aurinkolämpö		
Tuulisähkö		
Lämpöpumpun lämmönlähteestä ottama energia		
Muu ympäristöstä otettu energia, sähkö		
Muu ympäristöstä otettu energia, lämpö		

Rakennuksen teknisten järjestelmien energiankulutus

	Sähkö kWh/(m ² vuosi)	Lämpö kWh/(m ² vuosi)	Kaukojäähdytys kWh/(m ² vuosi)
Lämmitysjärjestelmä			
Tilojen lämmitys ¹	2,6	197,6	-
Tuloilman lämmitys	0,0	0,0	-
Lämpimän käyttöveden valmistus	1,0	57,0	-
Ilmanvaihtojärjestelmän sähköenergiankulutus	5,3	-	-
Jäähdytysjärjestelmä	0,0	0,0	0,0
Kuluttajalaitteet ja valaistus	21,0	-	-
YHTEENSÄ	29,9	254,6	0,0

¹ ilmanvaihdon tuloilman lämpeneminen tilassa ja korvausilman lämmitys kuuluu tilojen lämmitykseen

Energian nettotarve

	kWh/vuosi	kWh/(m ² vuosi)
Tilojen lämmitys ²	54821	158
Ilmanvaihdon lämmitys ³	0	0
Lämpimän käyttöveden valmistus	10317	30
Jäähdytys	0	0

² sisältää vuotoilman, korvausilman ja tuloilman lämpenemisen tilassa

³ laskettu lämmöntalteenoton kanssa

Lämpökuormat

	kWh/vuosi	kWh/(m ² vuosi)
Aurinko	8572	25
Henkilöt	3646	11
Kuluttajalaitteet	5468	16
Valaistus	1823	5
Lämpimän käyttöveden kierrosta ja varastoinnin häviöistä	3038	9

Laskentatyökalun nimi ja versio numero

Laskentatyökalun nimi ja versio numero	www.laskentapalvelut.fi, versio 1.5 (8.1.2023)
--	--

TOTEUTUNUT ENERGIANKULUTUS

Saatavilla olevat ostoenergian määrät ilmoitetaan sellaisenaan ilman lämmitystarvelukukorjausta. Ostoenergian määrät ilmoitetaan energiatodistuksen laatimista edeltävältä täydeltä kalenterivuodelta.

Toteutunut ostoenergiankulutus

Lämmitetty nettoala 346,8 m²

Energiaverkoista ostettu energia				kWh/vuosi	kWh/(m ² vuosi)
Kaukolämpö				57893	167
Kokonaissähkö				0	0
Kiinteistösähkö				0	0
Käyttäjäsähkö				0	0
Kaukojäähdytys				0	0
Ostetut polttoaineet ¹	polttoaineen määrä vuodessa	yksikkö	muunnoskerroin kWh:ksi	kWh/vuosi	kWh/(m ² vuosi)
Kevyt polttoöljy	0	litra	10	0	0
Pilkkeet (havu- ja sekapuu)	0	pino-m ³	1300	0	0
Pilkkeet (koivu)	0	pino-m ³	1700	0	0
Puupelletit	0	kg	4.7	0	0
¹ Selostus ostettujen polttoaineiden määrän arvioinnista (yksikköä vuodessa) tulee esittää kohdassa "Lisämerkintöjä".					
Toteutunut ostoenergia yhteensä				kWh/vuosi	kWh/(m ² vuosi)
Sähkö yhteensä				0	0
Kaukolämpö yhteensä				57893	167
Polttoaineet yhteensä				0	0
Kaukojäähdytys				0	0
YHTEENSÄ				57893	167

Toteutunut energiankulutus riippuu mm. rakennuksen käyttäjien lukumäärästä ja käyttötottumuksista, käyttöajoista, sisäisistä kuormista, rakennuksen sijainnista ja vuotuisista sääolosuhteista. Todistusta laadittaessa energiankulutus lasketaan Etelä-Suomen sää tiedoilla ja siten, että rakennuksen käyttö on vakioitu.

Yllä olevassa taulukossa ilmoitetut luvut saattavat sisältää kulutusta, joka ei sisälly laskennalliseen ostoenergiankulutukseen. Taulukosta voi myös puuttua energiankulutuksia, joiden kulustietoja ei ollut saatavilla todistusta laadittaessa. Näiden syiden vuoksi toteutunut ostoenergiankulutus ei ole verrattavissa laskennalliseen ostoenergian kulutukseen.

TOIMENPIDE-EHDOTUKSET E-LUVUN PARANTAMISEKSI

Toimenpide-ehdotukset tähtäävät E-luvun parantamiseen, joten ne arvioidaan rakennuksen vakioidulla käytöllä. Osio ei koske uusia rakennuksia.

Huomiot - ulkoseinät, ulko-ovet ja ikkunat

Ulkoseinissä ei silmämääräisesti havaittavia lämpöhäviöitä aiheuttavia puutteita. Ikkunat ja ovet uusittu 2010.

Toimenpide-ehdotukset ja arvioidut ostoenergian muutokset

1	Seinien lisäeristäminen uudisrakentamisen vertailuarvoiksi (lämmin tila)			
2				
3				
	Lämpö, ostoenergian muutos	Sähkö, ostoenergian muutos	Jäähdytys, ostoenergian muutos	E-luvun muutos
	kWh/vuosi	kWh/vuosi	kWh/vuosi	kWh _E /(m ² vuosi)
1	-5094	-2580	0	-16
2				
3				

Huomiot ylä- ja alapohja

Ylä- ja alapohjassa ei silmämääräisesti havaittavia lämpöhäviöitä aiheuttavia puutteita.

Toimenpide-ehdotukset ja arvioidut ostoenergian muutokset

1	Yläpohjien lisäeristäminen uudisrakentamisen vertailuarvoiksi (lämmin tila)			
2	Alapohjien lisäeristäminen uudisrakentamisen vertailuarvoiksi (lämmin tila)			
3				
	Lämpö, ostoenergian muutos	Sähkö, ostoenergian muutos	Jäähdytys, ostoenergian muutos	E-luvun muutos
	kWh/vuosi	kWh/vuosi	kWh/vuosi	kWh _E /(m ² vuosi)
1	-6617	-3350	0	-21
2	-4949	-2504	0	-16
3				

Huomiot - tilojen ja käyttöveden lämmitysjärjestelmät

Kaukolämpö, lämpimän käyttöveden kiertojohto, vesikiertoinen patterilämmitys, vakiopaineventtiili, lämpökanaali. Rakennukseen jaetaan lämpö G-rakennuksesta.

Toimenpide-ehdotukset ja arvioidut ostoenergian muutokset

1				
2				
3				
	Lämpö, ostoenergian muutos	Sähkö, ostoenergian muutos	Jäähdytys, ostoenergian muutos	E-luvun muutos
	kWh/vuosi	kWh/vuosi	kWh/vuosi	kWh _E /(m ² vuosi)
1				
2				
3				

Huomiot - ilmanvaihto- ja ilmastointijärjestelmät

Koneellinen poisto ilmanvaihto ilman lämmöntalteenottoa.

Toimenpide-ehdotukset ja arvioidut ostoenergian muutokset

1	Koneellinen tulo ja poisto (lto=75%) lisääminen/vaihtaminen			
2				
3				
	Lämpö, ostoenergian muutos	Sähkö, ostoenergian muutos	Jäähdytys, ostoenergian muutos	E-luvun muutos
	kWh/vuosi	kWh/vuosi	kWh/vuosi	kWh _E /(m ² vuosi)
1	-13279	-6114	0	-40
2				
3				

Huomiot - valaistus, jäähdytysjärjestelmät, sähköiset erillislämmitykset ja muut järjestelmät

Märkätiloissa sähkökaapelit.

Toimenpide-ehdotukset ja arvioidut ostoenergian muutokset

1				
2				
3				
	Lämpö, ostoenergian muutos	Sähkö, ostoenergian muutos	Jäähdytys, ostoenergian muutos	E-luvun muutos
	kWh/vuosi	kWh/vuosi	kWh/vuosi	kWh _E /(m ² vuosi)
1				
2				
3				

Suosituksia rakennuksen käyttöön ja ylläpitoon (eivät vaikuta E-lukuun)

Ilmanvaihtokanaviston puhdistus 10 vuoden välein.

On hyvä tarkistaa lämmityksen säätökäyrä aika ajoin.

Lämmityskaudella on hyvä tarkistaa sisälämpötila ja pyrkiä pitämään se +21 asteessa. Voisi olla kannattavaa tarkistaa onko lämmitysjärjestelmä tasapainossa. Lämmitysjärjestelmä olisi hyvä tasapainottaa, jos huoneistoissa ilmenee suuria lämpötilaeroja lämmityskaudella.

Lisätietoja energiatehokkuudesta

Motiva Oy - Asiantuntija energian ja materiaalien tehokkaassa käytössä, www.motiva.fi

Suorat linkit energiatodistusta koskevaan lakiin ja asetukseen

Laki rakennuksen energiatodistuksesta (50/2013):

<http://www.finlex.fi/fi/laki/alkup/2013/20130050>

Ympäristöministeriön asetus rakennuksen energiatodistuksesta (1048/2017)

<https://www.finlex.fi/fi/laki/alkup/2017/20171048>

LISÄMERKINTÖJÄ

Ilmanvaihto: Koneellinen poisto ilman lämmöntalteenottoa
LKV: Kaukolämpö, lämpimän käyttöveden kiertojohto, vakiopaineventtiili
Tilat: Kaukolämpö, vesikiertoinen patterilämmitys

Ennen energiansäästösuositustoimenpiteiden aloittamista on tekninen toteutus teetettävä alansa ammattilaisella, sekä parannustoimenpiteistä tulee olla asianmukaiset suunnitelmat, joilla varmistetaan rakennuksen talo- ja rakennetekninen toimivuus.

Energiansäästötoimenpiteiden taloudellinen kannattavuus tulee arvioida aina tapauskohtaisesti.

Osa rakenteiden U-arvoista voi olla määritetty lupahakemusvuoden perusteella, jos rakennetietoja ei ole ollut saatavilla. Todellisuudessa rakenteiden lämmönläpäisykertoimet voisivat olla paremmat. U-arvot määritetään Ympäristöministeriön Energiatodistusasetus 2013 mukaisesti, taulukon 1. mukaan.

Toimenpide-ehdotuksissa on esitetty laskennallisesti kaikki rakenteiden parannustoimenpide-ehdotukset niiden vaikutusten suuruuden havainnollistamiseksi. Prosenttiosuus parannusehdotuksen perässä tarkoittaa säästöprosenttia laskennallisesta ostoenergiankulutuksesta. Mikäli laskennallisessa ostoenergiankulutuksessa ja toteutuneessa ostoenergiankulutuksessa on suuria eroja, voi laskettua säästöprosenttia käyttää myös toteutuneeseen kulutukseen ja sitä kautta saada realistisempi arvio ostoenergian säästöstä valitulla parannustoimenpiteellä.

Remonttia suunniteltaessa on kuitenkin mietittävä mikä on järkevää ja kustannustehokasta toteuttaa. Esimerkiksi alapohjan eristyksen lisäämisen investointikustannukset ovat suhteessa paljon suuremmat, kuin siitä saatu energiataloudellinen hyöty, joten sitä ei ole järkevää toteuttaa.

Rakenteiden lämmönläpäisykertoimien vertailuarvot (uudisrakentaminen):

- Yläpohja 0,09 W/m²K
- Alapohja 0,16 W/m²K
- Ulkoseinä 0,17 W/m²K
- Ikkunat 1,00 W/m²K
- Ovet 1,00 W/m²K.

Energiatodistuksen laatimisessa käytettyjä lähtötietoja

Lämpökapasiteetti Crak ominaisarvo $C_{rak\ omin}$, Wh/m ² K	110,0
Rakennuksen ilmatilavuus V, m ³	895,0
Tuloilman sisänpuhalluslämpötila T _{sp} , °C	5,0
Lämpöpumpun tuotto-osuus tilojen lämpöenergian tarpeesta $Q_{LP}/Q_{lämmitys, tilat}$	
Lämpöpumpun tuotto-osuus käyttöveden lämpöenergian tarpeesta $Q_{LP}/Q_{lämmitys, lkv}$	
Lämmönjakelujärjestelmän lämpöhäviöt lämmittämättömään tilaan $Q_{jakelu, ulos}$, kWh/a	2940,0